

Công ty Cổ phần Phát triển Bất động sản Phát Đạt

Báo cáo tài chính hợp nhất giữa niên độ

Cho kỳ kế toán sáu tháng kết thúc ngày 30 tháng 6 năm 2022



Công ty Cổ phần Phát triển Bất động sản Phát Đạt

MỤC LỤC

	<i>Trang</i>
Thông tin chung	1
Báo cáo của Ban Tổng Giám đốc	2
Báo cáo soát xét báo cáo tài chính hợp nhất giữa niên độ	3 - 4
Bảng cân đối kế toán hợp nhất giữa niên độ	5 - 6
Báo cáo kết quả hoạt động kinh doanh hợp nhất giữa niên độ	7
Báo cáo lưu chuyển tiền tệ hợp nhất giữa niên độ	8 - 9
Thuyết minh báo cáo tài chính hợp nhất giữa niên độ	10 - 48

Công ty Cổ phần Phát triển Bất động sản Phát Đạt

THÔNG TIN CHUNG

CÔNG TY

Công ty Cổ phần Phát triển Bất động sản Phát Đạt ("Công ty") là một công ty cổ phần được thành lập theo Luật Doanh nghiệp của Việt Nam theo Giấy Chứng nhận Đăng ký Kinh doanh ("GCNĐKKD") số 4103002655 do Sở Kế hoạch và Đầu tư ("Sở KH&ĐT") Thành phố Hồ Chí Minh cấp ngày 13 tháng 9 năm 2004 và Giấy Chứng nhận Đăng ký Doanh nghiệp ("GCNĐKDN") điều chỉnh gần nhất lần thứ 34 ngày 31 tháng 5 năm 2022.

Cổ phiếu của Công ty được niêm yết tại Sở Giao dịch Chứng khoán Thành phố Hồ Chí Minh ("SGDCKHCM") với mã PDR theo Giấy phép Niêm yết số 1207/SGDHCM-NY do SGDCKHCM cấp ngày 9 tháng 7 năm 2010.

Hoạt động chính trong kỳ hiện tại của Công ty và các công ty con là xây dựng và mua bán nhà ở; xây dựng các công trình dân dụng, công trình công nghiệp và cầu đường; cung cấp dịch vụ môi giới bất động sản, định giá bất động sản, sàn giao dịch bất động sản và quản lý bất động sản.

Công ty có trụ sở chính đăng ký tại Tầng 8 và 9 Tháp B, Tòa nhà Viettel, 285 Cách Mạng Tháng Tám, Phường 12, Quận 10, Thành phố Hồ Chí Minh, Việt Nam.

HỘI ĐỒNG QUẢN TRỊ

Các thành viên Hội đồng Quản trị trong kỳ và vào ngày lập báo cáo này như sau:

Ông Nguyễn Văn Đạt	Chủ tịch	
Bà Trần Thị Hương	Phó Chủ tịch	
Ông Nguyễn Tấn Danh	Phó Chủ tịch	
Ông Bùi Quang Anh Vũ	Thành viên	
Ông Lê Quang Phúc	Thành viên	
Ông Đoàn Viết Đại Từ	Thành viên	
Ông Khương Văn Mười	Thành viên độc lập	
Ông Trần Trọng Gia Vinh	Thành viên độc lập	
Ông Lê Minh Dũng	Thành viên độc lập	từ nhiệm ngày 11 tháng 7 năm 2022

ỦY BAN KIỂM TOÁN

Các thành viên Ủy ban kiểm toán trong kỳ và vào ngày lập báo cáo này như sau:

Ông Trần Trọng Gia Vinh	Chủ tịch Ủy ban kiểm toán
Bà Trần Thị Hương	Thành viên
Ông Lê Quang Phúc	Thành viên

BAN TỔNG GIÁM ĐỐC

Các thành viên Ban Tổng Giám đốc trong kỳ và vào ngày lập báo cáo này như sau:

Ông Bùi Quang Anh Vũ	Tổng Giám đốc	
Ông Nguyễn Đình Trí	Phó Tổng Giám đốc	
Ông Dương Hồng Cẩm	Phó Tổng Giám đốc	
Ông Trương Ngọc Dũng	Phó Tổng Giám đốc	bỏ nhiệm ngày 8 tháng 4 năm 2022
Ông Nguyễn Khắc Sinh	Phó Tổng Giám đốc	bỏ nhiệm ngày 25 tháng 6 năm 2022
Ông Nguyễn Thanh Thảo	Phó Tổng Giám đốc	từ nhiệm ngày 28 tháng 1 năm 2022

NGƯỜI ĐẠI DIỆN THEO PHÁP LUẬT

Người đại diện theo pháp luật của Công ty trong kỳ và vào ngày lập báo cáo này là Ông Nguyễn Văn Đạt và Ông Bùi Quang Anh Vũ

KIỂM TOÁN VIÊN

Công ty Trách nhiệm Hữu hạn Ernst & Young Việt Nam là công ty kiểm toán cho Công ty.

Công ty Cổ phần Phát triển Bất động sản Phát Đạt

BÁO CÁO CỦA BAN TỔNG GIÁM ĐỐC

Ban Tổng Giám đốc Công ty Cổ phần Phát triển Bất động sản Phát Đạt ("Công ty") trình bày báo cáo này và báo cáo tài chính hợp nhất giữa niên độ của Công ty và các công ty con ("Nhóm Công ty") cho kỳ kế toán sáu tháng kết thúc ngày 30 tháng 6 năm 2022.

TRÁCH NHIỆM CỦA BAN TỔNG GIÁM ĐỐC ĐỐI VỚI BÁO CÁO TÀI CHÍNH HỢP NHẤT GIỮA NIÊN ĐỘ

Ban Tổng Giám đốc chịu trách nhiệm đảm bảo báo cáo tài chính hợp nhất giữa niên độ của Nhóm Công ty cho từng kỳ kế toán phản ánh trung thực và hợp lý tình hình tài chính hợp nhất giữa niên độ, kết quả hoạt động kinh doanh hợp nhất giữa niên độ và tình hình lưu chuyển tiền tệ hợp nhất giữa niên độ của Nhóm Công ty trong kỳ. Trong quá trình lập báo cáo tài chính hợp nhất giữa niên độ này, Ban Tổng Giám đốc cần phải:

- lựa chọn các chính sách kế toán thích hợp và áp dụng các chính sách này một cách nhất quán;
- thực hiện các đánh giá và ước tính một cách hợp lý và thận trọng;
- nêu rõ các chuẩn mực kế toán áp dụng cho Nhóm Công ty có được tuân thủ hay không và tất cả những sai lệch trọng yếu so với những chuẩn mực này đã được trình bày và giải thích trong báo cáo tài chính hợp nhất giữa niên độ; và
- lập báo cáo tài chính hợp nhất giữa niên độ trên cơ sở nguyên tắc hoạt động liên tục trừ trường hợp không thể cho rằng Nhóm Công ty sẽ tiếp tục hoạt động.

Ban Tổng Giám đốc chịu trách nhiệm đảm bảo việc các sổ sách kế toán thích hợp được lưu giữ để phản ánh tình hình tài chính hợp nhất giữa niên độ của Nhóm Công ty, với mức độ chính xác hợp lý, tại bất kỳ thời điểm nào và đảm bảo rằng các sổ sách kế toán tuân thủ với chế độ kế toán đã được áp dụng. Ban Tổng Giám đốc cũng chịu trách nhiệm về việc quản lý các tài sản của Nhóm Công ty và do đó phải thực hiện các biện pháp thích hợp để ngăn chặn và phát hiện các hành vi gian lận và những vi phạm khác.

Ban Tổng Giám đốc cam kết đã tuân thủ những yêu cầu nêu trên trong việc lập báo cáo tài chính hợp nhất giữa niên độ kèm theo.

CÔNG BỐ CỦA BAN TỔNG GIÁM ĐỐC

Theo ý kiến của Ban Tổng Giám đốc, báo cáo tài chính hợp nhất giữa niên độ kèm theo đã phản ánh trung thực và hợp lý tình hình tài chính hợp nhất giữa niên độ của Nhóm Công ty vào ngày 30 tháng 6 năm 2022, kết quả hoạt động kinh doanh hợp nhất giữa niên độ và tình hình lưu chuyển tiền tệ hợp nhất giữa niên độ cho kỳ kế toán sáu tháng kết thúc cùng ngày, phù hợp với các Chuẩn mực kế toán Việt Nam, Chế độ kế toán doanh nghiệp Việt Nam và các quy định pháp lý có liên quan đến việc lập và trình bày báo cáo tài chính hợp nhất giữa niên độ.



Bùi Quang Anh Vũ
Tổng Giám đốc

Thành phố Hồ Chí Minh, Việt Nam

Ngày 12 tháng 8 năm 2022

Số tham chiếu: 60822566/22986428/LR-HN

BÁO CÁO SOÁT XÉT BÁO CÁO TÀI CHÍNH HỢP NHẤT GIỮA NIÊN ĐỘ

Kính gửi: Quý Cổ đông của Công ty Cổ phần Phát triển Bất động sản Phát Đạt

Chúng tôi đã soát xét báo cáo tài chính hợp nhất giữa niên độ kèm theo của Công ty Cổ phần Phát triển Bất động sản Phát Đạt ("Công ty") và các công ty con ("Nhóm Công ty") được lập ngày 12 tháng 8 năm 2022 và được trình bày từ trang 5 đến trang 48, bao gồm bảng cân đối kế toán hợp nhất giữa niên độ vào ngày 30 tháng 6 năm 2022, báo cáo kết quả hoạt động kinh doanh hợp nhất giữa niên độ và báo cáo lưu chuyển tiền tệ hợp nhất giữa niên độ cho kỳ kế toán sáu tháng kết thúc cùng ngày và các thuyết minh báo cáo tài chính hợp nhất giữa niên độ kèm theo.

Trách nhiệm của Ban Tổng Giám đốc

Ban Tổng Giám đốc Công ty chịu trách nhiệm lập và trình bày trung thực và hợp lý báo cáo tài chính hợp nhất giữa niên độ của Nhóm Công ty theo các Chuẩn mực kế toán Việt Nam, Chế độ kế toán doanh nghiệp Việt Nam và các quy định pháp lý có liên quan đến việc lập và trình bày báo cáo tài chính hợp nhất giữa niên độ và chịu trách nhiệm về kiểm soát nội bộ mà Ban Tổng Giám đốc xác định là cần thiết để đảm bảo cho việc lập và trình bày báo cáo tài chính hợp nhất giữa niên độ không có sai sót trọng yếu do gian lận hoặc nhầm lẫn.

Trách nhiệm của Kiểm toán viên

Trách nhiệm của chúng tôi là đưa ra kết luận về báo cáo tài chính hợp nhất giữa niên độ dựa trên kết quả soát xét của chúng tôi. Chúng tôi đã thực hiện công việc soát xét theo Chuẩn mực Việt Nam về hợp đồng dịch vụ soát xét số 2410 - Soát xét thông tin tài chính giữa niên độ do kiểm toán viên độc lập của đơn vị thực hiện.

Công việc soát xét báo cáo tài chính hợp nhất giữa niên độ bao gồm việc thực hiện các cuộc phỏng vấn, chủ yếu là phỏng vấn những người chịu trách nhiệm về các vấn đề tài chính kế toán, và thực hiện thủ tục phân tích và các thủ tục soát xét khác. Một cuộc soát xét về cơ bản có phạm vi hẹp hơn một cuộc kiểm toán được thực hiện theo các Chuẩn mực kiểm toán Việt Nam và do vậy không cho phép chúng tôi đạt được sự đảm bảo rằng chúng tôi sẽ nhận biết được tất cả các vấn đề trọng yếu có thể được phát hiện trong một cuộc kiểm toán. Theo đó, chúng tôi không đưa ra ý kiến kiểm toán.

Kết luận của Kiểm toán viên

Căn cứ trên kết quả soát xét của chúng tôi, chúng tôi không thấy có vấn đề gì khiến chúng tôi cho rằng báo cáo tài chính hợp nhất giữa niên độ kèm theo không phản ánh trung thực và hợp lý, trên các khía cạnh trọng yếu, tình hình tài chính hợp nhất giữa niên độ của Nhóm Công ty vào ngày 30 tháng 6 năm 2022, kết quả hoạt động kinh doanh hợp nhất giữa niên độ và tình hình lưu chuyển tiền tệ hợp nhất giữa niên độ cho kỳ kế toán sáu tháng kết thúc cùng ngày, phù hợp với các Chuẩn mực kế toán Việt Nam, Chế độ kế toán doanh nghiệp Việt Nam và các quy định pháp lý có liên quan đến việc lập và trình bày báo cáo tài chính hợp nhất giữa niên độ.

Công ty Trách nhiệm Hữu hạn Ernst & Young Việt Nam



Hàng Nhật Quang
Phó Tổng Giám đốc
Giấy CNĐKHN kiểm toán
Số: 1772-2018-004-1

Thành phố Hồ Chí Minh, Việt Nam

Ngày 12 tháng 8 năm 2022

BẢNG CÂN ĐỐI KẾ TOÁN HỢP NHẤT GIỮA NIÊN ĐỘ
vào ngày 30 tháng 6 năm 2022

VND


Mã số	TÀI SẢN	Thuyết minh	Ngày 30 tháng 6 năm 2022	Ngày 31 tháng 12 năm 2021
100	A. TÀI SẢN NGẮN HẠN		19.287.450.586.917	15.337.063.138.490
110	I. Tiền và các khoản tương đương tiền	4	599.076.439.532	494.030.256.209
111	1. Tiền		593.076.439.532	488.030.256.209
112	2. Các khoản tương đương tiền		6.000.000.000	6.000.000.000
120	II. Đầu tư tài chính ngắn hạn		21.590.348.619	21.590.348.619
123	1. Đầu tư nắm giữ đến ngày đáo hạn	5	21.590.348.619	21.590.348.619
130	III. Các khoản phải thu ngắn hạn		5.382.934.032.440	2.533.355.002.642
131	1. Phải thu ngắn hạn của khách hàng	6	1.849.663.594.522	664.411.129.660
132	2. Trả trước cho người bán ngắn hạn	7	1.530.836.882.376	756.486.348.133
136	3. Phải thu ngắn hạn khác	8	2.003.475.099.917	1.113.499.069.224
137	4. Dự phòng phải thu ngắn hạn khó đòi	6	(1.041.544.375)	(1.041.544.375)
140	IV. Hàng tồn kho		13.106.516.317.809	12.192.038.057.983
141	1. Hàng tồn kho	9	13.106.516.317.809	12.192.038.057.983
150	V. Tài sản ngắn hạn khác		177.333.448.517	96.049.473.037
151	1. Chi phí trả trước ngắn hạn	10	47.510.499.001	5.578.157.137
152	2. Thuế giá trị gia tăng được khấu trừ	18	124.453.740.172	78.537.589.148
153	3. Thuế và các khoản khác phải thu Nhà nước	18	5.369.209.344	11.933.726.752
200	B. TÀI SẢN DÀI HẠN		4.230.866.725.695	5.214.815.831.493
210	I. Các khoản phải thu dài hạn		794.307.046.580	1.831.398.046.580
211	1. Phải thu dài hạn của khách hàng	6	-	1.028.000.000.000
216	2. Phải thu dài hạn khác	8	794.307.046.580	803.398.046.580
220	II. Tài sản cố định		137.002.633.870	139.850.329.124
221	1. Tài sản cố định hữu hình	11	127.311.617.793	129.939.272.564
222	Nguyên giá		181.128.666.986	179.289.402.423
223	Giá trị khấu hao lũy kế		(53.817.049.193)	(49.350.129.859)
227	2. Tài sản cố định vô hình	12	9.691.016.077	9.911.056.560
228	Nguyên giá		15.006.259.881	13.444.724.096
229	Giá trị hao mòn lũy kế		(5.315.243.804)	(3.533.667.536)
230	III. Bất động sản đầu tư	13	67.087.605.632	67.855.665.152
231	1. Nguyên giá		75.664.270.272	75.664.270.272
232	2. Giá trị khấu hao lũy kế		(8.576.664.640)	(7.808.605.120)
240	IV. Tài sản dở dang dài hạn		1.010.817.647.930	960.351.728.671
242	1. Chi phí xây dựng cơ bản dở dang	14	1.010.817.647.930	960.351.728.671
250	V. Đầu tư tài chính dài hạn		1.131.206.653.153	1.129.427.677.595
252	1. Đầu tư vào công ty liên kết	15	1.128.396.653.153	1.126.617.677.595
255	2. Đầu tư nắm giữ đến ngày đáo hạn	5	2.810.000.000	2.810.000.000
260	VI. Tài sản dài hạn khác		1.090.445.138.530	1.085.932.384.371
261	1. Chi phí trả trước dài hạn	10	1.082.567.178.273	1.085.254.424.114
262	2. Tài sản thuế thu nhập hoãn lại	30.3	7.877.960.257	677.960.257
270	TỔNG CỘNG TÀI SẢN		23.518.317.312.612	20.551.878.969.983

BẢNG CÂN ĐỐI KẾ TOÁN HỢP NHẤT GIỮA NIÊN ĐỘ (tiếp theo)
vào ngày 30 tháng 6 năm 2022


VND

Mã số	NGUỒN VỐN	Thuyết minh	Ngày 30 tháng 6 năm 2022	Ngày 31 tháng 12 năm 2021
300	C. NỢ PHẢI TRẢ		14.721.452.209.792	12.407.367.762.866
310	I. Nợ ngắn hạn		10.594.672.001.457	8.731.172.971.194
311	1. Phải trả người bán ngắn hạn	16	638.462.356.247	147.769.187.984
312	2. Người mua trả tiền trước ngắn hạn	17	2.204.368.059.845	1.691.847.194.190
313	3. Thuế và các khoản phải nộp Nhà nước	18	255.100.660.965	281.643.194.901
314	4. Phải trả người lao động		15.058.059.172	20.836.277.684
315	5. Chi phí phải trả ngắn hạn	19	139.280.445.195	98.254.395.527
318	6. Doanh thu chưa thực hiện ngắn hạn		3.064.373.327	3.064.373.327
319	7. Phải trả ngắn hạn khác	20	5.810.575.647.160	5.671.500.780.282
320	8. Vay ngắn hạn	21	1.497.115.578.365	806.850.000.000
322	9. Quỹ khen thưởng, phúc lợi	22	31.646.821.181	9.407.567.299
330	II. Nợ dài hạn		4.126.780.208.335	3.676.194.791.672
331	1. Phải trả người bán dài hạn	16	-	274.000.000.000
337	2. Phải trả dài hạn khác	20	782.100.000.000	782.100.000.000
338	3. Vay dài hạn	21	3.344.680.208.335	2.620.094.791.672
400	D. VỐN CHỦ SỞ HỮU		8.796.865.102.820	8.144.511.207.117
410	I. Vốn chủ sở hữu		8.796.865.102.820	8.144.511.207.117
411	1. Vốn cổ phần	23.1	6.716.462.190.000	4.927.719.160.000
411a	- Cổ phiếu phổ thông có quyền biểu quyết		6.716.462.190.000	4.927.719.160.000
412	2. Thặng dư vốn cổ phần	23.1	71.680.300.000	71.680.300.000
418	3. Quỹ đầu tư phát triển	23.1	207.383.584.076	179.413.584.076
421	4. Lợi nhuận sau thuế chưa phân phối	23.1	714.960.076.504	1.875.193.074.780
421a	- Lợi nhuận sau thuế chưa phân phối đến cuối kỳ trước		23.050.044.780	12.997.955.839
421b	- Lợi nhuận sau thuế chưa phân phối kỳ này		691.910.031.724	1.862.195.118.941
429	5. Lợi ích cổ đông không kiểm soát	24	1.086.378.952.240	1.090.505.088.261
440	TỔNG CỘNG NGUỒN VỐN		23.518.317.312.612	20.551.878.969.983


Võ Hoàng Tú
Người lập


Lê Thị Thu Hương
Kế toán trưởng




Bùi Quang Anh Vũ
Tổng Giám đốc

Thành phố Hồ Chí Minh, Việt Nam

Ngày 12 tháng 8 năm 2022


BÁO CÁO KẾT QUẢ HOẠT ĐỘNG KINH DOANH HỢP NHẤT GIỮA NIÊN ĐỘ
cho kỳ kế toán sáu tháng kết thúc ngày 30 tháng 6 năm 2022

VND

Mã số	CHỈ TIÊU	Thuyết minh	Cho kỳ kế toán sáu tháng kết thúc ngày 30 tháng 6 năm 2022	Cho kỳ kế toán sáu tháng kết thúc ngày 30 tháng 6 năm 2021
10	1. Doanh thu thuần về bán hàng và cung cấp dịch vụ	25	1.478.825.296.926	1.123.830.898.001
11	2. Giá vốn hàng bán và dịch vụ cung cấp	26	(194.555.682.262)	(333.189.298.256)
20	3. Lợi nhuận gộp về bán hàng và cung cấp dịch vụ		1.284.269.614.664	790.641.599.745
21	4. Doanh thu hoạt động tài chính		1.365.746.090	3.731.882.681
22	5. Chi phí tài chính	27	(259.921.223.251)	(50.810.105.091)
23	- Trong đó: Chi phí lãi vay		(231.665.596.589)	(48.227.002.688)
24	6. Phần lỗ trong công ty liên kết		(31.131.442)	-
25	7. Chi phí bán hàng	28	(11.906.546.108)	(8.713.650.814)
26	8. Chi phí quản lý doanh nghiệp	28	(142.158.121.836)	(87.436.662.842)
30	9. Lợi nhuận thuần từ hoạt động kinh doanh		871.618.338.117	647.413.063.679
31	10. Thu nhập khác		81.567.585	345.919.467
32	11. Chi phí khác		(2.304.824.293)	(10.629.122.527)
40	12. Lỗ khác		(2.223.256.708)	(10.283.203.060)
50	13. Tổng lợi nhuận kế toán trước thuế		869.395.081.409	637.129.860.619
51	14. Chi phí thuế TNDN hiện hành	30.1	(188.671.185.706)	(135.075.959.786)
52	15. Thu nhập thuế TNDN hoãn lại	30.3	7.200.000.000	-
60	16. Lợi nhuận sau thuế TNDN		687.923.895.703	502.053.900.833
61	17. Lợi nhuận sau thuế của cổ đông của công ty mẹ		694.640.031.724	503.290.852.782
62	18. Lỗ sau thuế của cổ đông không kiểm soát		(6.716.136.021)	(1.236.951.949)
70	19. Lãi cơ bản trên cổ phiếu (VND/cổ phiếu)	32	993	739
71	20. Lãi suy giảm trên cổ phiếu (VND/cổ phiếu)	32		739



Võ Hoàng Tú
Người lập



Lê Thị Thu Hương
Kế toán trưởng



Bùi Quang Anh Vũ
Tổng Giám đốc

Thành phố Hồ Chí Minh, Việt Nam

Ngày 12 tháng 8 năm 2022

BÁO CÁO LƯU CHUYỂN TIỀN TỆ HỢP NHẤT GIỮA NIÊN ĐỘ
cho kỳ kế toán sáu tháng kết thúc ngày 30 tháng 6 năm 2022

VND

Mã số	CHỈ TIÊU	Thuyết minh	Cho kỳ kế toán sáu tháng kết thúc ngày 30 tháng 6 năm 2022	Cho kỳ kế toán sáu tháng kết thúc ngày 30 tháng 6 năm 2021
01	I. LƯU CHUYỂN TIỀN TỪ HOẠT ĐỘNG KINH DOANH			
	Tổng lợi nhuận kế toán trước thuế		869.395.081.409	637.129.860.619
	<i>Điều chỉnh cho các khoản:</i>			
02	Khấu hao và hao mòn tài sản cố định và bất động sản đầu tư	11, 12, 13	7.016.555.122	4.073.176.709
04	Lỗi chênh lệch tỷ giá hối đoái do đánh giá lại các khoản mục tiền tệ có gốc ngoại tệ		16.080.000.000	-
05	Lãi tiền gửi		(1.334.614.648)	(1.189.382.681)
06	Chi phí lãi vay và phát hành trái phiếu		243.839.513.251	50.756.976.091
08	Lợi nhuận từ hoạt động kinh doanh trước thay đổi vốn lưu động		1.134.996.535.134	690.770.630.738
09	Tăng các khoản phải thu		(1.611.354.421.451)	(700.137.638.794)
10	(Tăng) giảm hàng tồn kho		(911.727.173.524)	342.378.833.999
11	(Giảm) tăng các khoản phải trả		(666.068.021.862)	1.064.337.348.752
12	Tăng chi phí trả trước		(39.245.096.023)	(67.578.708.952)
14	Tiền lãi vay đã trả		(199.057.981.286)	(162.700.039.598)
15	Thuế thu nhập doanh nghiệp đã nộp		(202.012.927.706)	(347.980.750.144)
17	Tiền chi khác cho hoạt động kinh doanh	22	(15.920.746.118)	(22.121.256.718)
20	Lưu chuyển tiền thuần (sử dụng vào) từ hoạt động kinh doanh		(2.510.389.832.836)	796.968.419.283
	II. LƯU CHUYỂN TIỀN TỪ HOẠT ĐỘNG ĐẦU TƯ			
21	Tiền chi mua sắm và xây dựng tài sản cố định		(41.921.459.334)	(21.676.574.690)
23	Tiền chi mua các công cụ nợ của đơn vị khác		-	(12.220.049.419)
25	Tiền chi đầu tư góp vốn vào đơn vị khác		(524.860.107.000)	(1.012.722.665.383)
26	Thu hồi tiền đầu tư góp vốn vào đơn vị khác		1.791.918.000.000	56.112.000.000
27	Thu lãi tiền gửi		1.112.504.127	1.189.382.681
30	Lưu chuyển tiền thuần từ (sử dụng vào) hoạt động đầu tư		1.226.248.937.793	(989.317.906.811)
	III. LƯU CHUYỂN TIỀN TỪ HOẠT ĐỘNG TÀI CHÍNH			
31	Tiền thu từ nhận vốn góp của chủ sở hữu		2.590.000.000	959.985.988.000
33	Tiền thu từ đi vay		1.563.497.078.366	823.000.000.000
34	Tiền trả nợ gốc vay		(176.900.000.000)	(1.346.927.850.000)
36	Cổ tức đã trả cho chủ sở hữu		-	(51.411.600)
40	Lưu chuyển tiền thuần từ hoạt động tài chính		1.389.187.078.366	436.006.726.400


BÁO CÁO LƯU CHUYỂN TIỀN TỆ HỢP NHẤT GIỮA NIÊN ĐỘ (tiếp theo)
cho kỳ kế toán sáu tháng kết thúc ngày 30 tháng 6 năm 2022

VND

Mã số	CHỈ TIÊU	Thuyết minh	Cho kỳ kế toán sáu tháng kết thúc ngày 30 tháng 6 năm 2022	Cho kỳ kế toán sáu tháng kết thúc ngày 30 tháng 6 năm 2021
50	Lưu chuyển tiền và tương đương tiền thuần trong kỳ		105.046.183.323	243.657.238.872
60	Tiền và tương đương tiền đầu kỳ		494.030.256.209	53.166.353.724
70	Tiền và tương đương tiền cuối kỳ	4	599.076.439.532	296.823.592.596



Võ Hoàng Tú
Người lập



Lê Thị Thu Hương
Kế toán trưởng




Bùi Quang Anh Vũ
Tổng Giám đốc

Thành phố Hồ Chí Minh, Việt Nam

Ngày 12 tháng 8 năm 2022

THUYẾT MINH BÁO CÁO TÀI CHÍNH HỢP NHẤT GIỮA NIÊN ĐỘ

vào ngày 30 tháng 6 năm 2022 và cho kỳ kế toán sáu tháng kết thúc cùng ngày

1. THÔNG TIN CÔNG TY

Công ty Cổ phần Phát triển Bất động sản Phát Đạt ("Công ty") là một công ty cổ phần được thành lập theo Luật Doanh nghiệp của Việt Nam theo Giấy Chứng nhận Đăng ký Kinh doanh ("GCNĐKKD") số 4103002655 do Sở Kế hoạch và Đầu tư ("Sở KH&ĐT") Thành phố Hồ Chí Minh cấp ngày 13 tháng 9 năm 2004 và Giấy Chứng nhận Đăng ký Doanh nghiệp ("GCNĐKDN") điều chỉnh gần nhất lần thứ 34 ngày 31 tháng 5 năm 2022.

Cổ phiếu của Công ty được niêm yết tại Sở Giao dịch Chứng khoán Thành phố Hồ Chí Minh ("SGDCKHCM") với mã PDR theo Giấy phép Niêm yết số 1207/SGDHCM-NY do SGDCKHCM cấp ngày 9 tháng 7 năm 2010.

Hoạt động chính trong kỳ hiện tại của Công ty và các công ty con ("Nhóm Công ty") là xây dựng và mua bán nhà ở; xây dựng các công trình dân dụng, công trình công nghiệp và cầu đường; và cung cấp dịch vụ môi giới bất động sản, định giá bất động sản, sàn giao dịch bất động sản và quản lý bất động sản.

Công ty có trụ sở chính đăng ký tại Tầng 8 và 9 Tháp B, Tòa nhà Viettel, 285 Cách Mạng Tháng Tám, Phường 12, Quận 10, Thành phố Hồ Chí Minh, Việt Nam.

Số lượng nhân viên của Nhóm Công ty vào ngày 30 tháng 6 năm 2022 là 385 (ngày 31 tháng 12 năm 2021: 320).

Cơ cấu tổ chức

Vào ngày 30 tháng 6 năm 2022, Công ty có 12 công ty con đã được hợp nhất vào báo cáo tài chính hợp nhất giữa niên độ của Nhóm Công ty:

Công ty Cổ phần ĐK Phú Quốc ("ĐK Phú Quốc")

ĐK Phú Quốc là một công ty cổ phần được thành lập theo Luật Doanh nghiệp của Việt Nam theo GCNĐKDN số 1701522101 do Sở KH&ĐT Tỉnh Kiên Giang cấp ngày 22 tháng 4 năm 2011 và theo các GCNĐKDN điều chỉnh. ĐK Phú Quốc có trụ sở chính đăng ký tại Số 229, Đường 30/4, Khu phố 1, Phường Dương Đông, Thành phố Phú Quốc, Tỉnh Kiên Giang, Việt Nam. Hoạt động chính của ĐK Phú Quốc là kinh doanh bất động sản và xây dựng công trình.

Vào ngày 30 tháng 6 năm 2022 và ngày 31 tháng 12 năm 2021, Công ty nắm giữ 99% vốn sở hữu và quyền biểu quyết trong công ty con này.

Công ty TNHH Đầu tư Xây dựng Hạ tầng Kỹ thuật Coinin ("Coinin")

Coinin là một công ty trách nhiệm hữu hạn có hai thành viên trở lên được thành lập theo Luật Doanh nghiệp của Việt Nam theo GCNĐKDN số 0313662185 do Sở KH&ĐT Thành phố Hồ Chí Minh cấp ngày 25 tháng 2 năm 2016 và theo các GCNĐKDN điều chỉnh. Coinin có trụ sở chính đăng ký tại Tầng 10, Tháp B, Tòa nhà Viettel, 285 Cách Mạng Tháng Tám, Phường 12, Quận 10, Thành phố Hồ Chí Minh, Việt Nam. Hoạt động chính của Coinin là kinh doanh bất động sản và xây dựng công trình.

Vào ngày 30 tháng 6 năm 2022 và ngày 31 tháng 12 năm 2021, Công ty nắm giữ 99,9% vốn sở hữu và quyền biểu quyết trong công ty con này.

Công ty Cổ phần Địa ốc Sài Gòn – KL ("Sài Gòn – KL")

Sài Gòn - KL là một công ty cổ phần được thành lập theo Luật Doanh nghiệp của Việt Nam theo GCNĐKDN số 3700902915 do Sở KH&ĐT Tỉnh Bình Dương cấp ngày 29 tháng 4 năm 2008 và theo các GCNĐKDN điều chỉnh. Sài Gòn - KL có trụ sở chính đăng ký tại Thửa đất số 1186 - 1187, Tờ bản đồ số 6-2 (D2), Khu phố Bình Đức, Phường Bình Hòa, Thành phố Thuận An, Tỉnh Bình Dương, Việt Nam. Hoạt động chính của Sài Gòn - KL là kinh doanh bất động sản.

Vào ngày 30 tháng 6 năm 2022, Công ty nắm giữ 99,86% vốn sở hữu và quyền biểu quyết trong Công ty con này (ngày 31 tháng 12 năm 2021: 99% vốn sở hữu và quyền biểu quyết).

THUYẾT MINH BÁO CÁO TÀI CHÍNH HỢP NHẤT GIỮA NIÊN ĐỘ (tiếp theo)
vào ngày 30 tháng 6 năm 2022 và cho kỳ kế toán sáu tháng kết thúc cùng ngày

1. THÔNG TIN CÔNG TY (tiếp theo)

Cơ cấu tổ chức (tiếp theo)

Công ty Cổ phần Địa ốc Sài Gòn – KL (“Sài Gòn – KL”) (tiếp theo)

Vào ngày 21 tháng 6 năm 2022, Sài Gòn - KL đã nhận được GCNĐKDN điều chỉnh lần thứ 9 do Sở KH&ĐT Tỉnh Bình Dương cấp, chấp thuận việc tăng vốn điều lệ từ 268.000.000.000 VND lên 1.926.000.000.000 VND. Theo đó, Công ty tăng giá trị khoản đầu tư vào Sài Gòn - KL từ 648.293.112.453 VND lên 2.306.293.112.453 VND, nâng tỷ lệ sở hữu của Công ty tại Sài Gòn - KL từ 99% lên 99,86%.

Vào ngày 22 tháng 6 năm 2022, Nhóm Công ty và các cổ đông cá nhân khác của Sài Gòn - KL đã ký kết Hợp đồng Nguyên tắc Chuyển nhượng Cổ phần số 01-CNCP/2022/SGKL, liên quan đến việc chuyển nhượng toàn bộ vốn sở hữu tại công ty này cho các đối tác, bao gồm Công ty TNHH Bất động sản Lyra, Công ty TNHH Bất động sản Orion, Công ty TNHH Bất động sản Vega và Công ty TNHH Bất động sản Gemini. Theo đó, 99,86% vốn sở hữu của Nhóm Công ty trong công ty con này sẽ được chuyển nhượng theo giá tạm tính là 3.345.340.000.000 VND. Theo hợp đồng nguyên tắc, việc chuyển nhượng cổ phần này chỉ được xem là hoàn thành khi và chỉ khi: (i) các bên mua thanh toán toàn bộ giá trị chuyển nhượng chính thức cho các bên bán; và (ii) các bên bán hoàn thành nghĩa vụ nộp tiền sử dụng đất của dự án cho Nhà nước và cung cấp cho các bên mua giấy chứng nhận dự án đủ điều kiện ký hợp đồng mua bán với khách hàng. Vào ngày kết thúc kỳ kế toán giữa niên độ, Nhóm Công ty và các bên vẫn đang trong giai đoạn hoàn thiện các thủ tục pháp lý theo quy định hiện hành đối với giao dịch chuyển nhượng cổ phần này.

Công ty Cổ phần Đầu tư Bất động sản Ngõ Mây (“Ngõ Mây”)

Ngõ Mây là một công ty cổ phần được thành lập theo Luật Doanh nghiệp của Việt Nam theo GCNĐKKD số 4101553978 do Sở KH&ĐT Tỉnh Bình Định cấp ngày 19 tháng 11 năm 2019. Ngõ Mây có trụ sở chính đăng ký tại Số 1, Đường Ngõ Mây, Phường Nguyễn Văn Cừ, Thành phố Quy Nhơn, Tỉnh Bình Định, Việt Nam. Hoạt động chính của Ngõ Mây là kinh doanh bất động sản.

Vào ngày 30 tháng 6 năm 2022 và ngày 31 tháng 12 năm 2021, Công ty nắm giữ 94% vốn sở hữu và quyền biểu quyết trong công ty con này.

Công ty Cổ phần Bến Thành - Long Hải (“Bến Thành – Long Hải”)

Bến Thành - Long Hải là một công ty cổ phần được thành lập theo Luật Doanh nghiệp của Việt Nam theo GCNĐKKD số 3500783805 do Sở KH&ĐT Tỉnh Bà Rịa – Vũng Tàu cấp ngày 1 tháng 3 năm 2007 và theo các GCNĐKKD điều chỉnh. Bến Thành – Long Hải có trụ sở chính đăng ký tại Tỉnh lộ 44A, Trại trấn Phước Hải, Huyện Đất Đỏ, Tỉnh Bà Rịa – Vũng Tàu, Việt Nam. Hoạt động chính của Bến Thành – Long Hải là kinh doanh bất động sản.

Vào ngày 30 tháng 6 năm 2022 và ngày 31 tháng 12 năm 2021, Công ty nắm giữ 99% vốn sở hữu và quyền biểu quyết trong công ty con này.

Công ty Cổ phần Đầu tư và Phát triển Khu Công nghiệp Phát Đạt (“KCN Phát Đạt”)

KCN Phát Đạt là một công ty cổ phần được thành lập theo Luật Doanh nghiệp của Việt Nam theo GCNĐKDN số 0316462970 do Sở KH&ĐT Thành phố Hồ Chí Minh cấp ngày 31 tháng 8 năm 2020. KCN Phát Đạt có trụ sở chính đăng ký tại Tầng 9 Tháp B, Tòa nhà Viettel, 285 Cách Mạng Tháng Tám, Phường 12, Quận 10, Thành phố Hồ Chí Minh, Việt Nam. Hoạt động chính của KCN Phát Đạt là kinh doanh bất động sản.

Vào ngày 30 tháng 6 năm 2022 và ngày 31 tháng 12 năm 2021, Công ty nắm giữ 68% vốn sở hữu và quyền biểu quyết trong công ty con này.

Công ty Cổ phần Bất động sản Đầu tư và Phát triển Cao Ốc Bình Dương (“Cao Ốc Bình Dương”)

Cao Ốc Bình Dương là một công ty cổ phần được thành lập theo Luật Doanh nghiệp của Việt Nam theo GCNĐKDN số 3702710768 do Sở KH&ĐT Tỉnh Bình Dương cấp ngày 12 tháng 10 năm 2018 và theo các GCNĐKDN điều chỉnh. Cao Ốc Bình Dương có trụ sở chính đăng ký tại Số 352, Đường XM2, Khu 3, Phường Hòa Phú, Thành phố Thủ Dầu Một, Tỉnh Bình Dương, Việt Nam. Hoạt động chính của Cao Ốc Bình Dương là kinh doanh bất động sản.

Vào ngày 30 tháng 6 năm 2022 và ngày 31 tháng 12 năm 2021, Công ty nắm giữ 99,5% vốn sở hữu và quyền biểu quyết trong công ty con này.

THUYẾT MINH BÁO CÁO TÀI CHÍNH HỢP NHẤT GIỮA NIÊN ĐỘ (tiếp theo)
vào ngày 30 tháng 6 năm 2022 và cho kỳ kế toán sáu tháng kết thúc cùng ngày

1. THÔNG TIN CÔNG TY (tiếp theo)

Cơ cấu tổ chức (tiếp theo)

Công ty Cổ phần Đầu tư Bắc Cường ("Bắc Cường")

Bắc Cường là một công ty cổ phần được thành lập theo Luật Doanh nghiệp của Việt Nam theo GCNĐKDN số 0401370311 do Sở KH&ĐT Thành phố Đà Nẵng cấp ngày 16 tháng 7 năm 2010 và theo các GCNĐKDN điều chỉnh. Bắc Cường có trụ sở chính đăng ký tại Số 223 - 225 Trần Phú, Phường Phước Ninh, Quận Hải Châu, Thành phố Đà Nẵng, Việt Nam. Hoạt động chính của Bắc Cường là kinh doanh bất động sản.

Vào ngày 30 tháng 6 năm 2022 và ngày 31 tháng 12 năm 2021, Công ty nắm giữ 99% vốn sở hữu và quyền biểu quyết trong công ty con này.

Công ty Cổ phần Đầu tư Serenity ("Serenity")

Serenity là một công ty cổ phần được thành lập theo Luật Doanh nghiệp của Việt Nam theo GCNĐKDN số 3502421310 do Sở KH&ĐT Tỉnh Bà Rịa – Vũng Tàu cấp ngày 27 tháng 3 năm 2020. Serenity có trụ sở chính đăng ký tại Khu phố Hải Tân, Thị trấn Phước Hải, Huyện Đất Đỏ, Tỉnh Bà Rịa – Vũng Tàu, Việt Nam. Hoạt động chính của Serenity là kinh doanh bất động sản.

Vào ngày 30 tháng 6 năm 2022 và ngày 31 tháng 12 năm 2021, Công ty nắm giữ 99,34% vốn sở hữu và quyền biểu quyết trong công ty con này.

Công ty Cổ phần Kinh doanh và Dịch vụ Bất động sản Phát Đạt ("KDDV Phát Đạt")

KDDV Phát Đạt là một công ty cổ phần được thành lập theo Luật Doanh nghiệp của Việt Nam theo GCNĐKDN số 0316916261 do Sở KH&ĐT Thành phố Hồ Chí Minh cấp ngày 23 tháng 6 năm 2021. KDDV Phát Đạt có trụ sở chính đăng ký tại Tầng 10, Tháp B, Tòa nhà Viettel, 285 Cách Mạng Tháng Tám, Phường 12, Quận 10, Thành phố Hồ Chí Minh, Việt Nam. Hoạt động chính của KDDV Phát Đạt là tư vấn, môi giới bất động sản, đầu giá bất động sản và quyền sử dụng đất.

Vào ngày 30 tháng 6 năm 2022 và ngày 31 tháng 12 năm 2021, Công ty nắm giữ 51% vốn sở hữu và quyền biểu quyết trong công ty con này.

Công ty Cổ phần Bất động sản Đầu tư và Phát triển Cao ốc Hòa Phú ("Hòa Phú")

Hòa Phú là một công ty cổ phần được thành lập theo Luật Doanh nghiệp của Việt Nam theo GCNĐKDN số 3703021577 do Sở KH&ĐT Tỉnh Bình Dương cấp ngày 9 tháng 12 năm 2021. Hòa Phú có trụ sở chính đăng ký tại Số 352, Đường XM2, Khu 3, Phường Hòa Phú, Thành phố Thủ Dầu Một, Tỉnh Bình Dương, Việt Nam. Hoạt động chính của Hòa Phú là kinh doanh bất động sản.

Vào ngày 30 tháng 6 năm 2022 và ngày 31 tháng 12 năm 2021, Nhóm Công ty nắm giữ 99,9% vốn sở hữu và quyền biểu quyết trong công ty con này.

Công ty Cổ phần Bất động sản Đầu tư và Phát triển Cao ốc Thiên Long ("Thiên Long")

Thiên Long là một công ty cổ phần được thành lập theo Luật Doanh nghiệp của Việt Nam theo GCNĐKDN số 3703021584 do Sở KH&ĐT Tỉnh Bình Dương cấp ngày 9 tháng 12 năm 2021. Thiên Long có trụ sở chính đăng ký tại Số 352, Đường XM2, Khu 3, Phường Hòa Phú, Thành phố Thủ Dầu Một, Tỉnh Bình Dương, Việt Nam. Hoạt động chính của Thiên Long là kinh doanh bất động sản.

Vào ngày 30 tháng 6 năm 2022 và ngày 31 tháng 12 năm 2021, Nhóm Công ty nắm giữ 99,9% vốn sở hữu và quyền biểu quyết trong công ty con này.

Ngoài ra, Nhóm Công ty có 2 công ty liên kết như được trình bày tại Thuyết minh số 15.

THUYẾT MINH BÁO CÁO TÀI CHÍNH HỢP NHẤT GIỮA NIÊN ĐỘ (tiếp theo)
vào ngày 30 tháng 6 năm 2022 và cho kỳ kế toán sáu tháng kết thúc cùng ngày

2. CƠ SỞ TRÌNH BÀY

2.1 *Chuẩn mực và chế độ kế toán áp dụng*

Báo cáo tài chính hợp nhất giữa niên độ của Nhóm Công ty được trình bày bằng đồng Việt Nam ("VND") phù hợp với Chế độ kế toán doanh nghiệp Việt Nam, Chuẩn mực kế toán Việt Nam số 27 – Báo cáo tài chính giữa niên độ và các Chuẩn mực kế toán Việt Nam khác do Bộ Tài chính ban hành theo:

- Quyết định số 149/2001/QĐ-BTC ngày 31 tháng 12 năm 2001 về việc ban hành bốn Chuẩn mực kế toán Việt Nam (Đợt 1);
- Quyết định số 165/2002/QĐ-BTC ngày 31 tháng 12 năm 2002 về việc ban hành sáu Chuẩn mực kế toán Việt Nam (Đợt 2);
- Quyết định số 234/2003/QĐ-BTC ngày 30 tháng 12 năm 2003 về việc ban hành sáu Chuẩn mực kế toán Việt Nam (Đợt 3);
- Quyết định số 12/2005/QĐ-BTC ngày 15 tháng 2 năm 2005 về việc ban hành sáu Chuẩn mực kế toán Việt Nam (Đợt 4); và
- Quyết định số 100/2005/QĐ-BTC ngày 28 tháng 12 năm 2005 về việc ban hành bốn Chuẩn mực kế toán Việt Nam (Đợt 5).

Theo đó, báo cáo tài chính hợp nhất giữa niên độ được trình bày kèm theo và việc sử dụng báo cáo này không dành cho các đối tượng không được cung cấp các thông tin về các thủ tục và nguyên tắc và thông lệ kế toán tại Việt Nam và hơn nữa không được chủ định trình bày tình hình tài chính hợp nhất giữa niên độ, kết quả hoạt động kinh doanh hợp nhất giữa niên độ và tình hình lưu chuyển tiền tệ hợp nhất giữa niên độ theo các nguyên tắc và thông lệ kế toán được chấp nhận rộng rãi ở các nước và lãnh thổ khác ngoài Việt Nam.

2.2 *Hình thức sổ kế toán áp dụng*

Hình thức sổ kế toán được áp dụng của Nhóm Công ty là Nhật ký chung.

2.3 *Kỳ kế toán năm*

Kỳ kế toán năm của Nhóm Công ty áp dụng cho việc lập báo cáo tài chính hợp nhất bắt đầu từ ngày 1 tháng 1 và kết thúc ngày 31 tháng 12.

2.4 *Đơn vị tiền tệ kế toán*

Báo cáo tài chính hợp nhất giữa niên độ được lập bằng đơn vị tiền tệ kế toán của Nhóm Công ty là VND.

2.5 *Cơ sở hợp nhất*

Báo cáo tài chính hợp nhất giữa niên độ của Nhóm Công ty bao gồm các báo cáo tài chính của Công ty và các công ty con cho kỳ kế toán sáu tháng kết thúc ngày 30 tháng 6 năm 2022.

Công ty con được hợp nhất toàn bộ kể từ ngày mua, là ngày Công ty nắm quyền kiểm soát công ty con, và tiếp tục được hợp nhất cho đến ngày Công ty chấm dứt quyền kiểm soát đối với công ty con.

Các báo cáo tài chính giữa niên độ của Công ty và các công ty con sử dụng để hợp nhất được lập cho cùng một kỳ kế toán và được áp dụng các chính sách kế toán một cách thống nhất.

Số dư các tài khoản giữa các công ty trong cùng Nhóm Công ty, các khoản thu nhập và chi phí, các khoản lãi hoặc lỗ nội bộ chưa thực hiện phát sinh từ các giao dịch giữa các công ty trong cùng Nhóm Công ty được loại trừ hoàn toàn.

THUYẾT MINH BÁO CÁO TÀI CHÍNH HỢP NHẤT GIỮA NIÊN ĐỘ (tiếp theo)
vào ngày 30 tháng 6 năm 2022 và cho kỳ kế toán sáu tháng kết thúc cùng ngày

2. CƠ SỞ TRÌNH BÀY (tiếp theo)

2.5 Cơ sở hợp nhất (tiếp theo)

Lợi ích của các cổ đông không kiểm soát là phần lợi ích trong lãi, hoặc lỗ, và trong tài sản thuần của các công ty con không được nắm giữ bởi Nhóm Công ty và được trình bày riêng biệt trên báo cáo kết quả hoạt động kinh doanh hợp nhất giữa niên độ và trong phần vốn chủ sở hữu trên bảng cân đối kế toán hợp nhất giữa niên độ.

Ảnh hưởng do các thay đổi trong tỷ lệ sở hữu công ty con mà không làm thay đổi quyền kiểm soát được hạch toán vào tài khoản lợi nhuận sau thuế chưa phân phối.

Nếu việc mua lại công ty con không phải là giao dịch hợp nhất kinh doanh, giao dịch đó được hạch toán như là một giao dịch mua một nhóm các tài sản và nợ phải trả. Giá phí mua được phân bổ vào các tài sản và nợ phải trả dựa trên giá trị hợp lý tương ứng của các tài sản và nợ phải trả, và không có lợi thế thương mại hay thuế thu nhập hoãn lại được ghi nhận.

3. TÓM TẮT CÁC CHÍNH SÁCH KẾ TOÁN CHỦ YẾU

3.1 Tiền và các khoản tương đương tiền

Tiền và các khoản tương đương tiền bao gồm tiền mặt tại quỹ, tiền gửi ngân hàng và các khoản đầu tư ngắn hạn có thời hạn gốc không quá ba tháng, có tính thanh khoản cao, có khả năng chuyển đổi dễ dàng thành các lượng tiền xác định và không có nhiều rủi ro trong chuyển đổi thành tiền.

3.2 Hàng tồn kho

Hàng tồn kho được ghi nhận theo giá thấp hơn giữa giá thành để đưa mỗi sản phẩm đến vị trí và điều kiện hiện tại và giá trị thuần có thể thực hiện được.

Giá trị thuần có thể thực hiện được là giá bán ước tính của hàng tồn kho trong điều kiện kinh doanh bình thường trừ chi phí ước tính để hoàn thành và chi phí bán hàng ước tính.

Nhóm Công ty áp dụng phương pháp kê khai thường xuyên để hạch toán hàng tồn kho với giá trị được xác định như sau:

Hàng hóa - chi phí mua theo phương pháp bình quân gia quyền.

Dự phòng giảm giá hàng tồn kho

Dự phòng giảm giá hàng tồn kho được trích lập cho phần giá trị dự kiến bị tổn thất do các khoản suy giảm trong giá trị (do giảm giá, hư hỏng, kém phẩm chất, lỗi thời v.v.) có thể xảy ra đối với hàng tồn kho thuộc quyền sở hữu của Nhóm Công ty dựa trên bằng chứng hợp lý về sự suy giảm giá trị tại ngày kết thúc kỳ kế toán.

Tăng hoặc giảm số dư tài khoản dự phòng giảm giá hàng tồn kho được hạch toán vào tài khoản giá vốn hàng bán trên báo cáo kết quả hoạt động kinh doanh hợp nhất giữa niên độ.

Hàng hóa bất động sản

Bất động sản được mua hoặc được xây dựng để bán trong quá trình hoạt động bình thường của Nhóm Công ty, không phải để cho thuê hoặc chờ tăng giá, được ghi nhận là hàng hóa bất động sản theo giá thấp hơn giữa giá thành để đưa mỗi sản phẩm đến vị trí và điều kiện hiện tại và giá trị thuần có thể thực hiện được.

Giá thành của hàng hóa bất động sản bao gồm:

- ▶ Chi phí tiền sử dụng đất và tiền thuê đất;
- ▶ Chi phí xây dựng trả cho nhà thầu; và
- ▶ Chi phí lãi vay, chi phí kế hoạch, thiết kế, chi phí san lấp, đền bù giải phóng mặt bằng, phí tư vấn, thuế chuyển nhượng đất, chi phí quản lý xây dựng chung, và các chi phí liên quan khác.

THUYẾT MINH BÁO CÁO TÀI CHÍNH HỢP NHẤT GIỮA NIÊN ĐỘ (tiếp theo)
vào ngày 30 tháng 6 năm 2022 và cho kỳ kế toán sáu tháng kết thúc cùng ngày

3. TÓM TẮT CÁC CHÍNH SÁCH KẾ TOÁN CHỦ YẾU (tiếp theo)

3.2 *Hàng tồn kho* (tiếp theo)

Giá trị thuần có thể thực hiện được là giá bán ước tính của hàng hóa bất động sản trong điều kiện kinh doanh bình thường, dựa trên giá thị trường vào ngày kết thúc kỳ kế toán và chiết khấu cho giá trị thời gian của dòng tiền, nếu đáng kể, và trừ chi phí ước tính để hoàn thành và chi phí bán hàng ước tính.

Giá vốn của bất động sản đã bán được ghi nhận vào báo cáo kết quả hoạt động kinh doanh hợp nhất giữa niên độ dựa trên các chi phí trực tiếp tạo thành bất động sản đó và chi phí chung được phân bổ trên cơ sở diện tích tương ứng của bất động sản đó.

3.3 *Các khoản phải thu*

Các khoản phải thu được trình bày trên báo cáo tài chính hợp nhất giữa niên độ theo giá trị ghi sổ các khoản phải thu từ khách hàng và phải thu khác sau khi trừ các khoản dự phòng được lập cho các khoản phải thu khó đòi.

Dự phòng phải thu khó đòi thể hiện phần giá trị của các khoản phải thu mà Nhóm Công ty dự kiến không có khả năng thu hồi tại ngày kết thúc kỳ kế toán. Tăng hoặc giảm số dư tài khoản dự phòng được hạch toán vào tài khoản chi phí quản lý doanh nghiệp trên báo cáo kết quả hoạt động kinh doanh hợp nhất giữa niên độ.

3.4 *Tài sản cố định*

Tài sản cố định hữu hình và tài sản cố định vô hình được thể hiện theo nguyên giá trừ đi giá trị khấu hao lũy kế và giá trị hao mòn lũy kế.

Nguyên giá tài sản cố định bao gồm giá mua và những chi phí có liên quan trực tiếp đến việc đưa tài sản vào hoạt động như dự kiến.

Các chi phí mua sắm, nâng cấp và đổi mới tài sản cố định được ghi tăng nguyên giá của tài sản và chi phí bảo trì, sửa chữa được hạch toán vào báo cáo kết quả hoạt động kinh doanh hợp nhất giữa niên độ khi phát sinh.

Khi tài sản cố định được bán hay thanh lý, các khoản lãi hoặc lỗ phát sinh do thanh lý tài sản (là phần chênh lệch giữa tiền thu thuần từ việc bán tài sản với giá trị còn lại của tài sản) được hạch toán vào báo cáo kết quả hoạt động kinh doanh hợp nhất giữa niên độ.

3.5 *Thuê tài sản*

Việc xác định một thỏa thuận có phải là thỏa thuận thuê tài sản hay không dựa trên bản chất của thỏa thuận đó tại thời điểm khởi đầu: liệu việc thực hiện thỏa thuận này có phụ thuộc vào việc sử dụng một tài sản nhất định và thỏa thuận có bao gồm điều khoản về quyền sử dụng tài sản hay không.

Trong trường hợp Nhóm Công ty là bên đi thuê

Các khoản tiền thuê theo hợp đồng thuê hoạt động được hạch toán vào báo cáo kết quả hoạt động kinh doanh hợp nhất giữa niên độ theo phương pháp đường thẳng trong thời hạn của hợp đồng thuê.

Trong trường hợp Nhóm Công ty là bên cho thuê

Tài sản theo hợp đồng cho thuê hoạt động được ghi nhận là bất động sản đầu tư trên bảng cân đối kế toán hợp nhất giữa niên độ. Chi phí trực tiếp ban đầu để thương thảo thỏa thuận cho thuê hoạt động được ghi nhận vào báo cáo kết quả hoạt động kinh doanh hợp nhất giữa niên độ khi phát sinh.

Thu nhập từ tiền cho thuê hoạt động được hạch toán vào báo cáo kết quả hoạt động kinh doanh hợp nhất giữa niên độ theo phương pháp đường thẳng trong thời gian cho thuê.

THUYẾT MINH BÁO CÁO TÀI CHÍNH HỢP NHẤT GIỮA NIÊN ĐỘ (tiếp theo)
vào ngày 30 tháng 6 năm 2022 và cho kỳ kế toán sáu tháng kết thúc cùng ngày

3. TÓM TẮT CÁC CHÍNH SÁCH KẾ TOÁN CHỦ YẾU (tiếp theo)

3.6 Khấu hao và hao mòn

Khấu hao tài sản cố định hữu hình và hao mòn tài sản cố định vô hình được trích theo phương pháp đường thẳng trong suốt thời gian hữu dụng ước tính của các tài sản như sau:

Nhà cửa, vật kiến trúc	5 – 25 năm
Máy móc, thiết bị	6 – 7 năm
Phương tiện vận tải	3 – 6 năm
Thiết bị văn phòng	6 – 8 năm
Phần mềm máy tính	3 năm

3.7 Bất động sản đầu tư

Bất động sản đầu tư bao gồm quyền sử dụng đất, nhà cửa hoặc một phần nhà cửa hoặc cả hai và cơ sở hạ tầng được đầu tư nhằm mục đích thu tiền cho thuê hoặc tăng giá trị hoặc cả hai hơn là phục vụ cho mục đích sản xuất hoặc cung cấp hàng hóa, dịch vụ; nhằm mục đích hành chính hoặc kinh doanh trong quá trình hoạt động kinh doanh bình thường.

Bất động sản đầu tư được thể hiện theo nguyên giá bao gồm cả các chi phí giao dịch liên quan trừ đi giá trị khấu hao lũy kế.

Các khoản chi phí liên quan đến bất động sản đầu tư phát sinh sau ghi nhận ban đầu được hạch toán vào giá trị còn lại của bất động sản đầu tư khi Nhóm Công ty có khả năng thu được các lợi ích kinh tế trong tương lai nhiều hơn mức hoạt động được đánh giá ban đầu của bất động sản đầu tư đó.

Khấu hao bất động sản đầu tư được trích theo phương pháp đường thẳng trong suốt thời gian hữu dụng ước tính của các bất động sản như sau:

Nhà cửa, vật kiến trúc	25 – 48 năm
------------------------	-------------

Nhóm Công ty không khấu hao quyền sử dụng đất với thời gian sử dụng không thời hạn.

Bất động sản đầu tư không còn được trình bày trên bảng cân đối kế toán hợp nhất giữa niên độ sau khi đã bán hoặc sau khi bất động sản đầu tư đã không còn được sử dụng và xét thấy không thu được lợi ích kinh tế trong tương lai từ việc thanh lý bất động sản đầu tư đó. Chênh lệch giữa tiền thu thuần từ việc bán tài sản với giá trị còn lại của bất động sản đầu tư được ghi nhận vào báo cáo kết quả hoạt động kinh doanh hợp nhất giữa niên độ.

Việc chuyển từ bất động sản chủ sở hữu sử dụng hoặc hàng tồn kho thành bất động sản đầu tư chỉ khi có sự thay đổi về mục đích sử dụng như trường hợp chủ sở hữu chấm dứt sử dụng tài sản đó và bắt đầu cho bên khác thuê hoạt động hoặc khi kết thúc giai đoạn xây dựng. Việc chuyển từ bất động sản đầu tư sang bất động sản chủ sở hữu sử dụng hay hàng tồn kho chỉ khi có sự thay đổi về mục đích sử dụng như các trường hợp chủ sở hữu bắt đầu sử dụng tài sản này hoặc bắt đầu triển khai cho mục đích bán. Việc chuyển từ bất động sản đầu tư sang bất động sản chủ sở hữu sử dụng hoặc hàng tồn kho không làm thay đổi nguyên giá hay giá trị còn lại của bất động sản tại ngày chuyển đổi.

3.8 Chi phí xây dựng cơ bản dở dang

Chi phí xây dựng cơ bản dở dang bao gồm tài sản cố định đang xây dựng và được ghi nhận theo giá gốc. Chi phí này bao gồm các chi phí về xây dựng, lắp đặt máy móc thiết bị và các chi phí trực tiếp khác. Chi phí xây dựng cơ bản dở dang chỉ được tính khấu hao khi các tài sản này hoàn thành và đưa vào sử dụng.

3.9 Chi phí đi vay

Chi phí đi vay bao gồm lãi tiền vay và các chi phí khác phát sinh liên quan trực tiếp đến các khoản vay của Nhóm Công ty và được hạch toán như chi phí phát sinh trong kỳ, ngoại trừ các khoản được vốn hóa như nội dung của đoạn tiếp theo.

Chi phí đi vay liên quan trực tiếp đến việc mua sắm, xây dựng hoặc hình thành một tài sản cụ thể cần có một thời gian đủ dài để có thể đưa vào sử dụng theo mục đích định trước hoặc để bán được vốn hóa vào nguyên giá của tài sản đó.

THUYẾT MINH BÁO CÁO TÀI CHÍNH HỢP NHẤT GIỮA NIÊN ĐỘ (tiếp theo)
vào ngày 30 tháng 6 năm 2022 và cho kỳ kế toán sáu tháng kết thúc cùng ngày

3. TÓM TẮT CÁC CHÍNH SÁCH KẾ TOÁN CHỦ YẾU (tiếp theo)

3.10 Chi phí trả trước

Chi phí trả trước bao gồm các chi phí trả trước ngắn hạn hoặc chi phí trả trước dài hạn trên bảng cân đối kế toán hợp nhất giữa niên độ và được phân bổ trong khoảng thời gian trả trước hoặc thời gian các lợi ích kinh tế tương ứng được tạo ra từ các chi phí này.

Chi phí bồi thường dự án The EverRich 2, chi phí hoa hồng môi giới, phí quản lý căn hộ, chi phí cải tạo văn phòng và công cụ, dụng cụ được hạch toán vào chi phí trả trước dài hạn để phân bổ dần hoặc ghi nhận phù hợp với doanh thu vào báo cáo kết quả hoạt động kinh doanh hợp nhất giữa niên độ.

3.11 Mua tài sản và hợp nhất kinh doanh

Nhóm Công ty mua các công ty con sở hữu tài sản và có các hoạt động sản xuất kinh doanh. Tại thời điểm mua, Nhóm Công ty sẽ xác định việc mua công ty con có phải là giao dịch hợp nhất kinh doanh hay không. Giao dịch này được coi là hoạt động hợp nhất kinh doanh nếu công ty con có các hoạt động sản xuất kinh doanh gắn liền với tài sản được mua.

Nếu việc mua lại công ty con không phải là giao dịch hợp nhất kinh doanh, giao dịch đó được hạch toán như là một giao dịch mua một nhóm các tài sản và nợ phải trả. Giá phí mua được phân bổ vào các tài sản và nợ phải trả dựa trên giá trị hợp lý tương ứng của các tài sản và nợ phải trả, và không có lợi thế thương mại hay thuế thu nhập hoãn lại được ghi nhận.

3.12 Khoản đầu tư

Đầu tư vào công ty liên kết

Khoản đầu tư vào công ty liên kết được hợp nhất theo phương pháp vốn chủ sở hữu. Công ty liên kết là công ty mà trong đó Nhóm Công ty có ảnh hưởng đáng kể nhưng không phải là công ty con hay công ty liên doanh của Nhóm Công ty. Thông thường, Nhóm Công ty được coi là có ảnh hưởng đáng kể nếu sở hữu trên 20% quyền bỏ phiếu ở công ty nhận đầu tư.

Theo phương pháp vốn chủ sở hữu, khoản đầu tư được ghi nhận ban đầu trên bảng cân đối kế toán hợp nhất giữa niên độ theo giá gốc, sau đó được điều chỉnh theo những thay đổi của phần sở hữu của Nhóm Công ty trong giá trị tài sản thuần của công ty liên kết sau khi mua. Lợi thế thương mại phát sinh từ việc đầu tư vào công ty liên kết được phản ánh trong giá trị còn lại của khoản đầu tư. Nhóm Công ty không phân bổ lợi thế thương mại này. Báo cáo kết quả hoạt động kinh doanh hợp nhất giữa niên độ phản ánh phần sở hữu của Nhóm Công ty trong kết quả hoạt động kinh doanh của công ty liên kết sau khi mua.

Phần sở hữu của Nhóm Công ty trong lợi nhuận (lỗ) của công ty liên kết sau khi mua được phản ánh trên báo cáo kết quả hoạt động kinh doanh hợp nhất giữa niên độ và phần sở hữu của Nhóm Công ty trong thay đổi sau khi mua của các quỹ dự trữ được ghi nhận vào các quỹ dự trữ. Thay đổi lũy kế sau khi mua được điều chỉnh vào giá trị còn lại của khoản đầu tư vào công ty liên kết. Cổ tức được nhận từ công ty liên kết được chuyển vào khoản đầu tư vào công ty liên kết.

Báo cáo tài chính giữa niên độ của công ty liên kết được lập cùng kỳ kế toán với báo cáo tài chính hợp nhất giữa niên độ của Nhóm Công ty và sử dụng các chính sách kế toán nhất quán. Các điều chỉnh thích hợp đã được ghi nhận để bảo đảm các chính sách kế toán được áp dụng nhất quán với Nhóm Công ty trong trường hợp cần thiết.

THUYẾT MINH BÁO CÁO TÀI CHÍNH HỢP NHẤT GIỮA NIÊN ĐỘ (tiếp theo)
vào ngày 30 tháng 6 năm 2022 và cho kỳ kế toán sáu tháng kết thúc cùng ngày

3. TÓM TẮT CÁC CHÍNH SÁCH KẾ TOÁN CHỦ YẾU (tiếp theo)

3.12 Khoản đầu tư (tiếp theo)

Đầu tư nắm giữ đến ngày đáo hạn

Khoản đầu tư nắm giữ đến ngày đáo hạn được ghi nhận theo giá gốc. Sau khi ghi nhận ban đầu, khoản đầu tư này được ghi nhận theo giá trị có thể thu hồi. Các khoản suy giảm giá trị của khoản đầu tư nếu phát sinh được hạch toán vào tài khoản chi phí tài chính trong báo cáo kết quả hoạt động kinh doanh hợp nhất giữa niên độ và giảm trừ trực tiếp giá trị đầu tư.

Dự phòng giảm giá trị các khoản đầu tư

Dự phòng cho việc giảm giá trị của các khoản đầu tư được lập khi có bằng chứng chắc chắn cho thấy có sự suy giảm giá trị của các khoản đầu tư này vào ngày kết thúc kỳ kế toán. Tăng hoặc giảm số dư tài khoản dự phòng được hạch toán vào tài khoản chi phí tài chính trong báo cáo kết quả hoạt động kinh doanh hợp nhất giữa niên độ.

3.13 Các khoản phải trả và chi phí trích trước

Các khoản phải trả và chi phí trích trước được ghi nhận cho số tiền phải trả trong tương lai liên quan đến hàng hóa và dịch vụ đã nhận được mà không phụ thuộc vào việc Nhóm Công ty đã nhận được hóa đơn của nhà cung cấp hay chưa.

3.14 Các nghiệp vụ bằng ngoại tệ

Các nghiệp vụ phát sinh bằng các đơn vị tiền tệ khác với đơn vị tiền tệ kế toán của Nhóm Công ty (VND) được hạch toán theo tỷ giá giao dịch thực tế vào ngày phát sinh nghiệp vụ theo nguyên tắc sau:

- ▶ Nghiệp vụ làm phát sinh các khoản phải thu được hạch toán theo tỷ giá mua của ngân hàng thương mại nơi Nhóm Công ty chỉ định khách hàng thanh toán; và
- ▶ Nghiệp vụ làm phát sinh các khoản phải trả được hạch toán theo tỷ giá bán của ngân hàng thương mại nơi Nhóm Công ty dự kiến giao dịch;

Tại ngày kết thúc kỳ kế toán, các khoản mục tiền tệ có gốc ngoại tệ được đánh giá lại theo tỷ giá giao dịch thực tế tại ngày của bảng cân đối kế toán riêng theo nguyên tắc sau:

- ▶ Các khoản mục tiền tệ được phân loại là tài sản được đánh giá lại theo tỷ giá mua của ngân hàng thương mại nơi Nhóm Công ty thường xuyên có giao dịch; và
- ▶ Các khoản mục tiền tệ được phân loại là nợ phải trả được đánh giá lại theo tỷ giá bán của ngân hàng thương mại nơi Nhóm Công ty thường xuyên có giao dịch.

Tất cả các khoản chênh lệch tỷ giá phát sinh được hạch toán vào báo cáo kết quả hoạt động kinh doanh hợp nhất giữa niên độ.

THUYẾT MINH BÁO CÁO TÀI CHÍNH HỢP NHẤT GIỮA NIÊN ĐỘ (tiếp theo)
vào ngày 30 tháng 6 năm 2022 và cho kỳ kế toán sáu tháng kết thúc cùng ngày

3. TÓM TẮT CÁC CHÍNH SÁCH KẾ TOÁN CHỦ YẾU (tiếp theo)

3.15 Phân chia lợi nhuận

Lợi nhuận thuần sau thuế thu nhập doanh nghiệp (không bao gồm các khoản lãi từ giao dịch mua giá rẻ) có thể được chia cho các cổ đông sau khi được các cổ đông phê duyệt tại đại hội đồng cổ đông thường niên và sau khi đã trích lập các quỹ dự phòng theo Điều lệ của Công ty và các quy định của pháp luật Việt Nam.

Nhóm Công ty trích lập các quỹ dự phòng sau đây từ lợi nhuận thuần sau thuế thu nhập doanh nghiệp của Nhóm Công ty theo đề nghị của Hội đồng Quản trị ("HĐQT") và được các cổ đông phê duyệt tại đại hội đồng cổ đông thường niên.

Quỹ đầu tư phát triển

Quỹ này được trích lập nhằm phục vụ việc mở rộng hoạt động hoặc đầu tư chiều sâu của Nhóm Công ty.

Quỹ khen thưởng phúc lợi

Quỹ này được trích lập để khen thưởng, khuyến khích vật chất, đem lại lợi ích chung và nâng cao phúc lợi cho công nhân viên, và được trình bày như một khoản phải trả trên bảng cân đối kế toán hợp nhất giữa niên độ.

Cổ tức

Cổ tức phải trả được đề nghị bởi HĐQT của Công ty và được phân loại như một sự phân phối của lợi nhuận chưa phân phối trong khoản mục vốn chủ sở hữu trên bảng cân đối kế toán hợp nhất giữa niên độ cho đến khi được các cổ đông thông qua tại đại hội đồng cổ đông thường niên. Khi đó, cổ tức sẽ được ghi nhận như một khoản nợ phải trả trên bảng cân đối kế toán hợp nhất giữa niên độ.

3.16 Ghi nhận doanh thu

Doanh thu được ghi nhận khi Nhóm Công ty có khả năng nhận được các lợi ích kinh tế có thể xác định được một cách chắc chắn. Doanh thu được xác định theo giá trị hợp lý của các khoản đã thu hoặc sẽ thu được sau khi trừ đi các khoản chiết khấu thương mại, giảm giá hàng bán và hàng bán bị trả lại. Các điều kiện ghi nhận cụ thể sau đây cũng phải được đáp ứng khi ghi nhận doanh thu:

Doanh thu bán căn hộ

Đối với các căn hộ đã hoàn tất việc xây dựng, doanh thu được ghi nhận khi phần lớn rủi ro và lợi ích gắn liền với việc sở hữu căn hộ đã được chuyển giao sang người mua, thường là trùng với việc bàn giao căn hộ.

Doanh thu bán lô đất và đất đã xây dựng cơ sở hạ tầng

Doanh thu được ghi nhận khi phần lớn rủi ro và lợi ích gắn liền với việc sở hữu đất và đất đã xây dựng cơ sở hạ tầng đã được chuyển giao sang người mua, thường là trùng với việc bàn giao đất và đất đã xây dựng cơ sở hạ tầng.

Doanh thu cho thuê

Thu nhập từ tiền cho thuê tài sản theo hợp đồng thuê hoạt động được hạch toán vào báo cáo kết quả hoạt động kinh doanh hợp nhất giữa niên độ theo phương pháp đường thẳng trong suốt thời gian cho thuê.

Doanh thu cung cấp dịch vụ

Doanh thu được ghi nhận khi dịch vụ đã được cung cấp và hoàn thành.

Tiền lãi

Tiền lãi được ghi nhận khi tiền lãi phát sinh trên cơ sở dồn tích (có tính đến lợi tức mà tài sản đem lại) trừ khi khả năng thu hồi tiền lãi không chắc chắn.

THUYẾT MINH BÁO CÁO TÀI CHÍNH HỢP NHẤT GIỮA NIÊN ĐỘ (tiếp theo)
vào ngày 30 tháng 6 năm 2022 và cho kỳ kế toán sáu tháng kết thúc cùng ngày

3. TÓM TẮT CÁC CHÍNH SÁCH KẾ TOÁN CHỦ YẾU (tiếp theo)

3.17 Thuế

Thuế thu nhập hiện hành

Tài sản thuế thu nhập và thuế thu nhập phải nộp cho kỳ hiện hành và các kỳ trước được xác định bằng số tiền được thu hồi từ hoặc dự kiến phải nộp cho cơ quan thuế, dựa trên các mức thuế suất và các luật thuế có hiệu lực đến ngày kết thúc kỳ kế toán.

Thuế thu nhập hiện hành được ghi nhận vào báo cáo kết quả hoạt động kinh doanh hợp nhất giữa niên độ, ngoại trừ trường hợp thuế thu nhập phát sinh liên quan đến một khoản mục được ghi thẳng vào vốn chủ sở hữu, trong trường hợp này, thuế thu nhập hiện hành cũng được ghi nhận trực tiếp vào vốn chủ sở hữu.

Nhóm Công ty chỉ được bù trừ các tài sản thuế thu nhập hiện hành và thuế thu nhập hiện hành phải nộp khi Nhóm Công ty có quyền hợp pháp được bù trừ giữa tài sản thuế thu nhập hiện hành với thuế thu nhập hiện hành phải nộp và Nhóm Công ty dự định thanh toán thuế thu nhập hiện hành phải nộp và tài sản thuế thu nhập hiện hành trên cơ sở thuần.

Thuế thu nhập hoãn lại

Thuế thu nhập hoãn lại được xác định cho các khoản chênh lệch tạm thời tại ngày kết thúc kỳ kế toán giữa cơ sở tính thuế thu nhập của các tài sản và nợ phải trả và giá trị ghi sổ của chúng cho mục đích lập báo cáo tài chính hợp nhất giữa niên độ.

Thuế thu nhập hoãn lại phải trả được ghi nhận cho tất cả các khoản chênh lệch tạm thời chịu thuế. Tài sản thuế thu nhập hoãn lại cần được ghi nhận cho tất cả các chênh lệch tạm thời được khấu trừ, giá trị được khấu trừ chuyển sang các kỳ sau của các khoản lỗ tính thuế và các khoản ưu đãi thuế chưa sử dụng, khi chắc chắn trong tương lai sẽ có lợi nhuận tính thuế để sử dụng những chênh lệch tạm thời được khấu trừ, các khoản lỗ tính thuế và các ưu đãi thuế chưa sử dụng này.

Giá trị ghi sổ của tài sản thuế thu nhập hoãn lại phải được xem xét lại vào ngày kết thúc kỳ kế toán và phải giảm giá trị ghi sổ của tài sản thuế thu nhập hoãn lại đến mức bảo đảm chắc chắn có đủ lợi nhuận tính thuế cho phép lợi ích của một phần hoặc toàn bộ tài sản thuế thu nhập hoãn lại được sử dụng. Các tài sản thuế thu nhập hoãn lại chưa ghi nhận trước đây được xem xét lại vào ngày kết thúc kỳ kế toán và được ghi nhận khi chắc chắn có đủ lợi nhuận tính thuế để có thể sử dụng các tài sản thuế thu nhập hoãn lại chưa ghi nhận này.

Tài sản thuế thu nhập hoãn lại và thuế thu nhập hoãn lại phải trả được xác định theo thuế suất dự tính sẽ áp dụng cho kỳ kế toán tài sản được thu hồi hay nợ phải trả được thanh toán, dựa trên các mức thuế suất và luật thuế có hiệu lực vào ngày kết thúc kỳ kế toán.

Thuế thu nhập hoãn lại được ghi nhận vào báo cáo kết quả hoạt động kinh doanh hợp nhất giữa niên độ, ngoại trừ trường hợp thuế thu nhập phát sinh liên quan đến một khoản mục được ghi thẳng vào vốn chủ sở hữu, trong trường hợp này, thuế thu nhập hoãn lại cũng được ghi nhận trực tiếp vào vốn chủ sở hữu.

Nhóm Công ty chỉ được bù trừ các tài sản thuế thu nhập hoãn lại và thuế thu nhập hoãn lại phải nộp khi Nhóm Công ty có quyền hợp pháp được bù trừ giữa tài sản thuế thu nhập hiện hành với thuế thu nhập hiện hành phải nộp và các tài sản thuế thu nhập hoãn lại và thuế thu nhập hoãn lại phải nộp liên quan tới thuế thu nhập doanh nghiệp được quản lý bởi cùng một cơ quan thuế đối với cùng một đơn vị chịu thuế.

3.18 Lãi trên cổ phiếu

Lãi cơ bản trên cổ phiếu được tính bằng cách chia lợi nhuận sau thuế phân bổ cho cổ đông sở hữu cổ phiếu phổ thông của Công ty (sau khi đã điều chỉnh cho việc trích lập quỹ khen thưởng, phúc lợi và thù lao của Hội đồng Quản trị) cho số lượng bình quân gia quyền của số cổ phiếu phổ thông đang lưu hành trong kỳ.

Lãi suy giảm trên cổ phiếu được tính bằng cách chia lợi nhuận sau thuế phân bổ cho cổ đông sở hữu cổ phiếu phổ thông của Công ty (sau khi đã điều chỉnh cho việc trích lập quỹ khen thưởng, phúc lợi và thù lao của Hội đồng Quản trị) cho số lượng bình quân gia quyền của số cổ phiếu phổ thông đang lưu hành trong kỳ và số lượng bình quân gia quyền của cổ phiếu phổ thông sẽ được phát hành trong trường hợp tất cả các cổ phiếu phổ thông tiềm năng có tác động suy giảm đều được chuyển thành cổ phiếu phổ thông.

THUYẾT MINH BÁO CÁO TÀI CHÍNH HỢP NHẤT GIỮA NIÊN ĐỘ (tiếp theo)
vào ngày 30 tháng 6 năm 2022 và cho kỳ kế toán sáu tháng kết thúc cùng ngày

3. TÓM TẮT CÁC CHÍNH SÁCH KẾ TOÁN CHỦ YẾU (tiếp theo)

3.19 Thông tin theo bộ phận

Một bộ phận là một hợp phần có thể xác định riêng biệt của Nhóm Công ty tham gia vào việc cung cấp các sản phẩm hoặc dịch vụ liên quan (bộ phận được chia theo hoạt động kinh doanh) hoặc cung cấp sản phẩm hoặc dịch vụ trong một môi trường kinh tế cụ thể (bộ phận được chia theo khu vực địa lý). Mỗi một bộ phận này chịu rủi ro và thu được lợi ích khác biệt so với các bộ phận khác.

Hoạt động chính của Nhóm Công ty là xây dựng và mua bán nhà ở; xây dựng các công trình dân dụng, công trình công nghiệp và cầu đường; cung cấp dịch vụ môi giới bất động sản, định giá bất động sản, sàn giao dịch bất động sản và quản lý bất động sản. Đồng thời, hoạt động kinh doanh của Nhóm Công ty chủ yếu được thực hiện trong lãnh thổ Việt Nam. Vì vậy, rủi ro và tỷ suất sinh lời của Nhóm Công ty không bị tác động chủ yếu bởi những khác biệt về sản phẩm mà Nhóm Công ty xây dựng nên hoặc do Nhóm Công ty hoạt động tại nhiều khu vực địa lý khác nhau. Do đó, Ban Tổng Giám đốc nhận định là Nhóm Công ty chỉ có một bộ phận theo hoạt động kinh doanh và khu vực địa lý. Theo đó, Nhóm Công ty không cần phải trình bày thông tin theo bộ phận.

3.20 Các bên liên quan

Các bên được coi là bên liên quan của Nhóm Công ty nếu một bên có khả năng, trực tiếp hoặc gián tiếp, kiểm soát bên kia hoặc gây ảnh hưởng đáng kể tới bên kia trong việc ra các quyết định tài chính và hoạt động, hoặc khi Nhóm Công ty và bên kia cùng chịu sự kiểm soát chung hoặc ảnh hưởng đáng kể chung. Các bên liên quan nói trên có thể là các công ty hoặc các cá nhân bao gồm cả các thành viên mật thiết trong gia đình của họ.

4. TIỀN VÀ CÁC KHOẢN TƯƠNG ĐƯƠNG TIỀN

	VND	
	Ngày 30 tháng 6 năm 2022	Ngày 31 tháng 12 năm 2021
Tiền mặt	74.688.385	305.444.384
Tiền gửi ngân hàng	593.001.751.147	487.724.811.825
Các khoản tương đương tiền (*)	6.000.000.000	6.000.000.000
TỔNG CỘNG	599.076.439.532	494.030.256.209

(*) Các khoản tương đương tiền thể hiện khoản tiền gửi kỳ hạn tại ngân hàng có kỳ hạn gốc là một tháng và hưởng lãi suất 3,5%/năm.

5. ĐẦU TƯ NĂM GIỮ ĐẾN NGÀY ĐÁO HẠN

Đầu tư nắm giữ đến ngày đáo hạn thể hiện các khoản tiền gửi kỳ hạn tại ngân hàng có kỳ hạn gốc là mười hai tháng, hưởng lãi suất dao động từ 4,95% đến 5,45%/năm và khoản tiền gửi kỳ hạn tại ngân hàng có kỳ hạn gốc là hai mươi bốn tháng, hưởng lãi suất 5,59%/năm.

THUYẾT MINH BÁO CÁO TÀI CHÍNH HỢP NHẤT GIỮA NIÊN ĐỘ (tiếp theo)
vào ngày 30 tháng 6 năm 2022 và cho kỳ kế toán sáu tháng kết thúc cùng ngày

6. PHẢI THU CỦA KHÁCH HÀNG

	VND	
	Ngày 30 tháng 6 năm 2022	Ngày 31 tháng 12 năm 2021
Ngắn hạn	1.849.663.594.522	664.411.129.660
Phải thu các bên khác	1.799.663.594.522	613.998.629.660
- Công ty TNHH Bất động sản IDK	308.000.000.000	-
- Công ty Cổ phần Đầu tư Bất động sản NTR	306.000.000.000	-
- Công ty Cổ phần Bất động sản CDK	251.000.000.000	-
- Công ty Cổ phần Bất động sản BDK	230.000.000.000	-
- Công ty TNHH Bất động sản EDK	200.000.000.000	-
- Công ty TNHH Bất động sản HDK	154.400.000.000	-
- Công ty TNHH Bất động sản GDK	128.000.000.000	-
- Công ty Cổ phần Đầu tư Danh Khôi Holdings	125.348.146.750	497.518.796.750
- Công ty Cổ phần Đầu tư Bất động sản Thiên Minh	70.615.693.202	70.615.693.202
- Khác	26.299.754.570	45.864.139.708
Phải thu bên liên quan (Thuyết minh số 31)	50.000.000.000	50.412.500.000
Dài hạn	-	1.028.000.000.000
Công ty TNHH Bất động sản IDK	-	308.000.000.000
Công ty Cổ phần Đầu tư Bất động sản NTR	-	306.000.000.000
Công ty Cổ phần Bất động sản CDK	-	251.000.000.000
Công ty TNHH Bất động sản HDK	-	163.000.000.000
TỔNG CỘNG	1.849.663.594.522	1.692.411.129.660
Dự phòng phải thu ngắn hạn khó đòi	(1.041.544.375)	(1.041.544.375)
GIÁ TRỊ THUẦN	1.848.622.050.147	1.691.369.585.285

7. TRẢ TRƯỚC CHO NGƯỜI BÁN NGẮN HẠN

	VND	
	Ngày 30 tháng 6 năm 2022	Ngày 31 tháng 12 năm 2021
Trả trước cho các cá nhân để nhận chuyển nhượng vốn và dự án	735.821.947.060	336.771.947.060
- Bà Nguyễn Thị Xuân Diễm	300.000.000.000	200.000.000.000
- Ông Võ Ngọc Châu	150.000.000.000	-
- Bà Nguyễn Thị Phương Thảo	85.771.947.060	85.771.947.060
- Ông Nguyễn Cao Tiến	51.000.000.000	51.000.000.000
- Khác	149.050.000.000	-
Công ty Cổ phần Đầu tư và Phát triển Hạ tầng 620	350.000.000.000	-
Tổng Công ty Cổ phần Đền bù Giải tỏa	178.934.648.207	178.934.648.207
Công ty Cổ phần Xây dựng Central	152.114.312.642	142.072.661.401
Công ty Cổ phần Đức Khải	70.228.366.367	70.228.366.367
Khác	43.737.608.100	28.478.725.098
TỔNG CỘNG	1.530.836.882.376	756.486.348.133

THUYẾT MINH BÁO CÁO TÀI CHÍNH HỢP NHẤT GIỮA NIÊN ĐỘ (tiếp theo)
vào ngày 30 tháng 6 năm 2022 và cho kỳ kế toán sáu tháng kết thúc cùng ngày

8. PHẢI THU KHÁC

	VND	
	Ngày 30 tháng 6 năm 2022	Ngày 31 tháng 12 năm 2021
Ngắn hạn	2.003.475.099.917	1.113.499.069.224
Tạm ứng thực hiện dự án	1.928.570.550.516	1.042.305.988.000
- Công ty Cổ phần Đầu tư Danh Khôi Holdings	790.650.000.000	-
- Ông Phạm Ngọc Dũng	480.000.000.000	480.000.000.000
- Ông Nguyễn Huy Lễ	479.985.988.000	479.985.988.000
- Cá nhân khác	177.934.562.516	82.320.000.000
Công ty Cổ phần Thương mại Vận tải biển		
Trường Phát Lộc ("Trường Phát Lộc") (i)	45.400.000.000	45.400.000.000
Ký quỹ, ký cược	838.044.200	409.876.000
Phải thu bên liên quan (Thuyết minh số 31)	10.000.000.000	10.000.000.000
Khác	18.666.505.201	15.383.205.224
Dài hạn	794.307.046.580	803.398.046.580
Phải thu bên khác	764.307.046.580	773.398.046.580
- Công ty Cổ phần Đoàn Ánh Dương Phú Quốc ("Đoàn Ánh Dương") (ii)	291.070.000.000	299.888.000.000
- Công ty Cổ phần Địa ốc Tân Hoàng (iii)	223.000.000.000	223.000.000.000
- Công ty Cổ phần Địa ốc Tam Bình (iii)	200.000.000.000	200.000.000.000
- Ban Quản lý Khu Kinh tế Phú Quốc	38.548.000.000	38.548.000.000
- Ký quỹ, ký cược	5.146.056.580	5.146.056.580
- Khác	6.542.990.000	6.815.990.000
Phải thu bên liên quan (Thuyết minh số 31)	30.000.000.000	30.000.000.000
TỔNG CỘNG	<u>2.797.782.146.497</u>	<u>1.916.897.115.804</u>

- (i) Số dư thể hiện khoản phải thu còn lại phần vốn góp từ việc thanh lý Hợp đồng hợp tác đầu tư ("HĐHTĐT") liên quan đến việc phát triển dự án Millennium tọa lạc tại Số 132, Đường Bến Vân Đồn, Phường 6, Quận 4, Thành phố Hồ Chí Minh.
- (ii) Số dư thể hiện khoản vốn góp theo HĐHTĐT nhằm phát triển dự án Khu du lịch sinh thái Vũng Bầu tọa lạc tại Xã Cửa Cạn, Thành phố Phú Quốc, Tỉnh Kiên Giang và hưởng phần lợi nhuận được chia theo tỷ lệ đóng góp tài chính nhưng không thấp hơn 20%/năm.
- (iii) Số dư thể hiện các khoản vốn góp theo HĐHTĐT nhằm xây dựng và phát triển dự án Cảng trung chuyển ICD tại Phường Long Bình, Thành phố Thủ Đức, Thành phố Hồ Chí Minh và hưởng quỹ đất được chia sau khi dự án hoàn thành.

THUYẾT MINH BÁO CÁO TÀI CHÍNH HỢP NHẤT GIỮA NIÊN ĐỘ (tiếp theo)
vào ngày 30 tháng 6 năm 2022 và cho kỳ kế toán sáu tháng kết thúc cùng ngày

9. HÀNG TỒN KHO

	VND	
	Ngày 30 tháng 6 năm 2022	Ngày 31 tháng 12 năm 2021
Bất động sản (*)	13.106.042.285.984	12.191.564.026.158
Hàng hóa	474.031.825	474.031.825
TỔNG CỘNG	13.106.516.317.809	12.192.038.057.983

(*) Bất động sản chủ yếu là giá trị quý đất đã được bồi thường, chi phí san lấp mặt bằng, chi phí xây dựng, chi phí lãi vay vốn hóa và các chi phí phát triển khác cho các dự án bất động sản đang triển khai sau đây:

	VND	
	Ngày 30 tháng 6 năm 2022	Ngày 31 tháng 12 năm 2021
Dự án The EverRich 2 (i)	3.603.774.811.610	3.603.774.811.610
Dự án Bình Dương Tower	2.304.225.695.306	1.598.492.570.527
Dự án Tropicana Bến Thành Long Hải	1.990.861.928.991	1.989.563.234.520
Dự án Phước Hải	1.418.336.452.766	1.375.821.262.660
Dự án Trung tâm thương mại và căn hộ cao cấp Bình Dương ("dự án Astral City")	1.219.570.159.098	952.623.385.649
Dự án The EverRich 3 (i)	876.296.187.469	876.296.187.469
Dự án Trần Phú Đà Nẵng	632.119.661.304	629.978.665.304
Dự án Hàm Ninh	399.796.452.859	399.577.452.859
Dự án Nhơn Hội - Bình Định	229.783.829.197	393.138.105.047
Dự án Ngô Mây	147.881.328.463	143.271.882.975
Dự án Bắc Hà Thanh	90.001.481.011	43.495.567.806
Dự án Đoàn Ánh Dương	52.435.632.164	51.211.699.067
Dự án Bàu Cả – Quảng Ngãi	14.123.233.686	21.956.378.388
Các dự án khác	126.835.432.060	112.362.822.277
TỔNG CỘNG	13.106.042.285.984	12.191.564.026.158

(i) Các dự án The EverRich 2 và The EverRich 3 cùng toàn bộ quyền tài sản phát sinh từ các dự án này đã được thế chấp cho Ngân hàng Thương mại Cổ phần Việt Nam Thịnh Vượng để bảo lãnh cho các khoản vay của các đối tác kinh doanh của Nhóm Công ty.

Vào ngày kết thúc kỳ kế toán, Nhóm Công ty đang trong quá trình hoàn thiện các yêu cầu theo quy định của Nhà nước để đủ điều kiện chuyển nhượng phần còn lại của các dự án này theo HĐHTĐT đã ký kết với Công ty TNHH Đầu tư Big Gain ("Big Gain") và Công ty TNHH Dynamic Innovation ("Dynamic") (Thuyết minh số 20).

Chi phí lãi vay vốn hóa tài trợ cho việc đầu tư, phát triển các dự án cho kỳ kế toán sáu tháng kết thúc ngày 30 tháng 6 năm 2022 là 2.751.086.302 VND (cho kỳ kế toán sáu tháng kết thúc ngày 30 tháng 6 năm 2021: 57.407.987.816 VND).

THUYẾT MINH BÁO CÁO TÀI CHÍNH HỢP NHẤT GIỮA NIÊN ĐỘ (tiếp theo)
vào ngày 30 tháng 6 năm 2022 và cho kỳ kế toán sáu tháng kết thúc cùng ngày

10. CHI PHÍ TRẢ TRƯỚC

	VND	
	Ngày 30 tháng 6 năm 2022	Ngày 31 tháng 12 năm 2021
Ngắn hạn	47.510.499.001	5.578.157.137
Chi phí hoa hồng môi giới	33.373.878.239	-
Chi phí dịch vụ thuê ngoài	12.609.832.944	370.067.918
Công cụ, dụng cụ	982.172.738	3.850.009.675
Phí bảo hiểm	464.659.830	832.478.796
Khác	79.955.250	525.600.748
Dài hạn	1.082.567.178.273	1.085.254.424.114
Chi phí bồi thường dự án The EverRich 2 (*)	923.823.243.655	923.823.243.655
Chi phí hoa hồng môi giới	136.730.485.829	136.807.998.960
Phí quản lý căn hộ	3.383.934.585	3.383.934.585
Chi phí cải tạo văn phòng	1.342.553.836	2.581.191.570
Khác	17.286.960.368	18.658.055.344
TỔNG CỘNG	<u>1.130.077.677.274</u>	<u>1.090.832.581.251</u>

(*) Đây là chi phí bồi thường cho Công ty Cổ phần Tư vấn CRE & AGI và Công ty TNHH Đầu tư Bất động sản Phú Hưng, công ty con của Nhóm Công ty, đã được giải thể vào ngày 8 tháng 2 năm 2020, khi thanh lý các HĐHTKD liên quan đến việc xây dựng và quản lý kinh doanh dự án The EverRich 2. Các HĐHTKD này được thanh lý để Nhóm Công ty chuyển nhượng dự án cho Big Gain theo HĐHTĐT (Thuyết minh số 9).

THUYẾT MINH BÁO CÁO TÀI CHÍNH HỢP NHẤT GIỮA NIÊN ĐỘ (tiếp theo)
vào ngày 30 tháng 6 năm 2022 và cho kỳ kế toán sáu tháng kết thúc cùng ngày

11. TÀI SẢN CÓ ĐỊNH HỮU HÌNH

	VND				
	<i>Nhà cửa, vật kiến trúc</i>	<i>Phương tiện vận tải</i>	<i>Máy móc, thiết bị</i>	<i>Thiết bị văn phòng</i>	<i>Tổng cộng</i>
Nguyên giá					
Vào ngày 31 tháng 12 năm 2021	139.064.125.226	33.752.088.833	6.342.013.393	131.174.971	179.289.402.423
Mua mới	-	1.434.539.363	404.725.200	-	1.839.264.563
Vào ngày 30 tháng 6 năm 2022	<u>139.064.125.226</u>	<u>35.186.628.196</u>	<u>6.746.738.593</u>	<u>131.174.971</u>	<u>181.128.666.986</u>
<i>Trong đó:</i>					
<i>Đã khấu hao hết</i>	5.727.980.430	6.546.271.194	2.707.871.938	131.174.971	15.113.298.533
Giá trị khấu hao lũy kế					
Vào ngày 31 tháng 12 năm 2021	(27.460.076.529)	(17.444.713.948)	(4.314.164.411)	(131.174.971)	(49.350.129.859)
Khấu hao trong kỳ	(1.692.931.003)	(2.270.776.974)	(503.211.357)	-	(4.466.919.334)
Vào ngày 30 tháng 6 năm 2022	<u>(29.153.007.532)</u>	<u>(19.715.490.922)</u>	<u>(4.817.375.768)</u>	<u>(131.174.971)</u>	<u>(53.817.049.193)</u>
Giá trị còn lại					
Vào ngày 31 tháng 12 năm 2021	<u>111.604.048.697</u>	<u>16.307.374.885</u>	<u>2.027.848.982</u>	-	<u>129.939.272.564</u>
Vào ngày 30 tháng 6 năm 2022	<u>109.911.117.694</u>	<u>15.471.137.274</u>	<u>1.929.362.825</u>	-	<u>127.311.617.793</u>



THUYẾT MINH BÁO CÁO TÀI CHÍNH HỢP NHẤT GIỮA NIÊN ĐỘ (tiếp theo)
vào ngày 30 tháng 6 năm 2022 và cho kỳ kế toán sáu tháng kết thúc cùng ngày

12. TÀI SẢN CÓ ĐỊNH VÔ HÌNH

	VND
	<i>Phần mềm máy tính</i>
Nguyên giá	
Vào ngày 31 tháng 12 năm 2021	13.444.724.096
Mua mới	1.151.321.700
Đầu tư xây dựng cơ bản hoàn thành	410.214.085
Vào ngày 30 tháng 6 năm 2022	<u>15.006.259.881</u>
<i>Trong đó:</i>	
<i>Đã hao mòn hết</i>	3.357.367.536
Giá trị hao mòn lũy kế	
Vào ngày 31 tháng 12 năm 2021	(3.533.667.536)
Hao mòn trong kỳ	(1.781.576.268)
Vào ngày 30 tháng 6 năm 2022	<u>(5.315.243.804)</u>
Giá trị còn lại	
Vào ngày 31 tháng 12 năm 2021	<u>9.911.056.560</u>
Vào ngày 30 tháng 6 năm 2022	<u>9.691.016.077</u>

13. BẤT ĐỘNG SẢN ĐẦU TƯ

	VND		
	<i>Quyền sử dụng đất</i>	<i>Nhà cửa, vật kiến trúc</i>	<i>Tổng cộng</i>
Nguyên giá			
Vào ngày 31 tháng 12 năm 2021 và ngày 30 tháng 6 năm 2022	7.306.972.991	68.357.297.281	75.664.270.272
Giá trị khấu hao lũy kế			
Vào ngày 31 tháng 12 năm 2021	-	(7.808.605.120)	(7.808.605.120)
Khấu hao trong kỳ	-	(768.059.520)	(768.059.520)
Vào ngày 30 tháng 6 năm 2022	-	(8.576.664.640)	(8.576.664.640)
Giá trị còn lại			
Vào ngày 31 tháng 12 năm 2021	<u>7.306.972.991</u>	<u>60.548.692.161</u>	<u>67.855.665.152</u>
Vào ngày 30 tháng 6 năm 2022	<u>7.306.972.991</u>	<u>59.780.632.641</u>	<u>67.087.605.632</u>

Giá trị hợp lý của bất động sản đầu tư chưa được đánh giá và xác định một cách chính thức tại ngày 30 tháng 6 năm 2022. Tuy nhiên, dựa trên tình hình cho thuê thực tế và giá thị trường của các khu đất liền kề, Ban Tổng Giám đốc của Nhóm Công ty tin tưởng rằng giá trị thị trường của bất động sản đầu tư lớn hơn giá trị còn lại tại ngày này.

THUYẾT MINH BÁO CÁO TÀI CHÍNH HỢP NHẤT GIỮA NIÊN ĐỘ (tiếp theo)
vào ngày 30 tháng 6 năm 2022 và cho kỳ kế toán sáu tháng kết thúc cùng ngày

14. CHI PHÍ XÂY DỰNG CƠ BÀN DỜ DANG

	VND	
	Ngày 30 tháng 6 năm 2022	Ngày 31 tháng 12 năm 2021
Tòa nhà văn phòng (*)	490.357.359.769	456.678.769.440
Dự án Xây dựng Hạ tầng Kỹ thuật Nội bộ khu Cổ đại tại Thành phố Thủ Đức, Thành phố Hồ Chí Minh	415.408.892.074	401.369.482.714
Các dự án theo Thỏa thuận Xây dựng và Chuyển giao khác	84.548.334.054	84.325.923.095
Phần mềm quản trị tổng thể nguồn lực doanh nghiệp (ERP – SAP)	9.576.863.500	7.492.991.000
Khác	10.926.198.533	10.484.562.422
TỔNG CỘNG	<u>1.010.817.647.930</u>	<u>960.351.728.671</u>

(*) Quyền sử dụng đất và tài sản gắn liền với đất đã được thế chấp để bảo lãnh cho các khoản vay của Nhóm Công ty (Thuyết minh số 21).

Chi phí lãi vay vốn hóa tài trợ cho việc đầu tư, phát triển các dự án cho kỳ kế toán sáu tháng kết thúc ngày 30 tháng 6 năm 2022 là 11.945.260.273 VND (cho kỳ kế toán sáu tháng kết thúc ngày 30 tháng 6 năm 2021: 13.788.197.260 VND).

15. ĐẦU TƯ VÀO CÔNG TY LIÊN KẾT

	Ngày 30 tháng 6 năm 2022		Ngày 31 tháng 12 năm 2021	
	%	Số tiền	%	Số tiền
	sở hữu	VND	sở hữu	VND
Công ty Cổ phần Đầu tư Bất động sản BIDICI	49	1.117.135.245.748	49	1.117.139.495.670
Công ty TNHH Đầu tư Xây dựng Công trình PĐP	49	11.261.407.405	49	9.478.181.925
TỔNG CỘNG		<u>1.128.396.653.153</u>		<u>1.126.617.677.595</u>

Công ty Cổ phần Đầu tư Bất động sản BIDICI ("BIDICI") là một công ty cổ phần được thành lập theo Luật Doanh nghiệp của Việt Nam theo GCNĐKDN số 4101576855 do Sở KH&ĐT Tỉnh Bình Định cấp ngày 16 tháng 10 năm 2020. BIDICI có trụ sở chính đăng ký tại số 1 Ngõ Mây, Phường Nguyễn Văn Cừ, Thành phố Quy Nhơn, Tỉnh Bình Định, Việt Nam. Hoạt động chính của BIDICI là kinh doanh bất động sản.

Công ty TNHH Đầu tư Xây dựng Công trình PĐP ("Công trình PĐP") là một công ty trách nhiệm hữu hạn có hai thành viên trở lên được thành lập theo Luật Doanh nghiệp của Việt Nam theo GCNĐKKD số 0315143682 do Sở KH&ĐT Thành phố Hồ Chí Minh cấp ngày 3 tháng 7 năm 2018. Công trình PĐP có trụ sở chính đăng ký tại Tầng 9 Tháp B, Tòa nhà Viettel, 285 Đường Cách Mạng Tháng Tám, Phường 12, Quận 10, Thành phố Hồ Chí Minh, Việt Nam. Hoạt động chính của Công trình PĐP là kinh doanh bất động sản. Dự án chính hiện tại của Công trình PĐP là dự án Xây dựng Công trình Phan Đình Phùng tại số 8 Võ Văn Tần, Phường Võ Thị Sáu, Quận 3, Thành phố Hồ Chí Minh. Vào ngày kết thúc kỳ kế toán, Nhóm Công ty đã góp 11.341.107.000 VND trên phần vốn điều lệ của Nhóm Công ty theo GCNĐKKD là 147.000.000.000 VND.

THUYẾT MINH BÁO CÁO TÀI CHÍNH HỢP NHẤT GIỮA NIÊN ĐỘ (tiếp theo)
vào ngày 30 tháng 6 năm 2022 và cho kỳ kế toán sáu tháng kết thúc cùng ngày

15. ĐẦU TƯ VÀO CÔNG TY LIÊN KẾT (tiếp theo)

Chi tiết giá trị khoản đầu tư vào các công ty liên kết này như sau:

	BIDICI Công trình PDP		VND Tổng cộng
Giá trị đầu tư			
Vào ngày 31 tháng 12 năm 2021	1.117.200.000.000	9.531.000.000	1.126.731.000.000
Góp vốn	-	1.810.107.000	1.810.107.000
Vào ngày 30 tháng 6 năm 2022	1.117.200.000.000	11.341.107.000	1.128.541.107.000
Phần lỗ trong công ty liên kết			
Vào ngày 31 tháng 12 năm 2021	(60.504.330)	(52.818.075)	(113.322.405)
Phần lỗ trong kỳ	(4.249.922)	(26.881.520)	(31.131.442)
Vào ngày 30 tháng 6 năm 2022	(64.754.252)	(79.699.595)	(144.453.847)
Giá trị còn lại			
Vào ngày 31 tháng 12 năm 2021	1.117.139.495.670	9.478.181.925	1.126.617.677.595
Vào ngày 30 tháng 6 năm 2022	1.117.135.245.748	11.261.407.405	1.128.396.653.153

16. PHẢI TRẢ NGƯỜI BÁN NGẮN HẠN

	VND	
	Ngày 30 tháng 6 năm 2022	Ngày 31 tháng 12 năm 2021
Ngắn hạn	638.462.356.247	147.769.187.984
Phải trả cho các cá nhân để nhận chuyển nhượng quyền sử dụng đất	484.000.000.000	-
- Bà Phạm Thị Mỹ Phương	201.629.554.570	-
- Ông Dương Văn Toàn	186.468.589.741	-
- Bà Đặng Hoàng Cẩm Viên	94.578.631.624	-
- Khác	1.323.224.065	-
Phải trả bên liên quan (Thuyết minh số 31)	39.226.474.002	58.826.474.002
Công ty Cổ phần Công trình Giao thông Sài Gòn	24.306.050.766	24.306.050.766
Công ty Cổ phần DKRA Việt Nam	19.564.514.148	-
Công ty TNHH MTV Cơ khí và Xây dựng Thiên An	18.373.685.780	13.031.618.616
Công ty TNHH Thương mại Dịch vụ Vận tải Xây Dựng Giao thông T&T	17.012.863.194	9.958.539.100
Công ty Cổ phần Dịch vụ Thương mại và Đầu tư IDV	13.353.812.907	12.953.451.308
Công ty TNHH Xây dựng Đồng Khánh	9.302.067.669	9.302.067.669
Công ty Cổ phần Xây dựng Coteccons	-	8.709.191.415
Khác	13.322.887.781	10.681.795.108
Dài hạn	-	274.000.000.000
Phải trả Ông Phạm Ngọc Dũng liên quan nhận chuyển nhượng vốn	-	274.000.000.000
TỔNG CỘNG	638.462.356.247	421.769.187.984

THUYẾT MINH BÁO CÁO TÀI CHÍNH HỢP NHẤT GIỮA NIÊN ĐỘ (tiếp theo)
vào ngày 30 tháng 6 năm 2022 và cho kỳ kế toán sáu tháng kết thúc cùng ngày

17. NGƯỜI MUA TRẢ TIỀN TRƯỚC NGÁN HẠN

	VND	
	Ngày 30 tháng 6 năm 2022	Ngày 31 tháng 12 năm 2021
Nhận tạm ứng để chuyển nhượng vốn	1.783.100.000.000	-
- Công ty TNHH Bất động sản Lyra	837.500.000.000	-
- Công ty TNHH Bất động sản Orion	703.500.000.000	-
- Công ty TNHH Bất động sản Vega	200.000.000.000	-
- Công ty TNHH Bất động sản Gemini	42.100.000.000	-
Dự án Nhơn Hội – Bình Định	298.000.000.000	1.159.036.810.800
Dự án Astral City	116.200.000.000	519.100.000.000
Dự án khác	7.068.059.845	13.710.383.390
TỔNG CỘNG	<u>2.204.368.059.845</u>	<u>1.691.847.194.190</u>

18. THUẾ VÀ CÁC KHOẢN PHẢI THU, PHẢI NỘP NHÀ NƯỚC

	VND			
	Ngày 31 tháng 12 năm 2021	Tăng	Giảm	Ngày 30 tháng 6 năm 2022
Phải nộp				
Thuế thu nhập doanh nghiệp	265.658.879.411	188.671.185.706	(208.577.445.114)	245.752.620.003
Thuế giá trị gia tăng	12.528.701.711	1.839.670.474	(14.368.372.185)	-
Thuế thu nhập cá nhân	2.343.219.114	17.278.856.594	(11.110.998.153)	8.511.077.555
Khác	1.112.394.665	3.100.629.220	(3.376.060.478)	836.963.407
TỔNG CỘNG	<u>281.643.194.901</u>	<u>210.890.341.994</u>	<u>(237.432.875.930)</u>	<u>255.100.660.965</u>
Phải thu				
Thuế giá trị gia tăng	78.537.589.148	49.259.043.168	(3.342.892.144)	124.453.740.172
Thuế thu nhập doanh nghiệp	11.933.726.752	18.245.643.500	(24.810.160.908)	5.369.209.344
TỔNG CỘNG	<u>90.471.315.900</u>	<u>67.504.686.668</u>	<u>(28.153.053.052)</u>	<u>129.822.949.516</u>

19. CHI PHÍ PHẢI TRẢ NGÁN HẠN

	VND	
	Ngày 30 tháng 6 năm 2022	Ngày 31 tháng 12 năm 2021
Chi phí lãi vay	92.850.052.279	51.546.090.401
Chi phí xây dựng	36.000.000.000	36.000.000.000
Khác	10.430.392.916	10.708.305.126
TỔNG CỘNG	<u>139.280.445.195</u>	<u>98.254.395.527</u>

THUYẾT MINH BÁO CÁO TÀI CHÍNH HỢP NHẤT GIỮA NIÊN ĐỘ (tiếp theo)
vào ngày 30 tháng 6 năm 2022 và cho kỳ kế toán sáu tháng kết thúc cùng ngày

20. PHẢI TRẢ KHÁC

	VND	
	Ngày 30 tháng 6 năm 2022	Ngày 31 tháng 12 năm 2021
Ngắn hạn	5.810.575.647.160	5.671.500.780.282
HĐHTĐT– Dự án The EverRich 2 và The EverRich 3 (*)	5.547.433.656.616	5.547.433.656.616
Nhận ký quỹ	116.655.480.962	95.250.000.000
Nhận tạm ứng	123.550.000.000	-
HĐHTĐT – Dự án Nhơn Hội – Bình Định (**)	13.518.255.040	20.076.786.290
Phải trả bên liên quan (Thuyết minh số 31)	400.000.000	4.400.000.000
Khác	9.018.254.542	4.340.337.376
Dài hạn	782.100.000.000	782.100.000.000
Phải trả bên liên quan (Thuyết minh số 31)	782.100.000.000	782.100.000.000
TỔNG CỘNG	<u>6.592.675.647.160</u>	<u>6.453.600.780.282</u>

(*) Vào ngày 26 tháng 12 năm 2017, Nhóm Công ty đã ký kết các HĐHTĐT có thời hạn 5 năm với Big Gain liên quan đến việc phát triển một phần Dự án The EverRich 2 và với Dynamic liên quan đến việc phát triển phần chung cư cao tầng của Dự án The EverRich 3. Theo các HĐHTĐT này và các phụ lục điều chỉnh sau đó:

- a. Big Gain/Dynamic có nghĩa vụ thanh toán các chi phí mà Nhóm Công ty đã bỏ ra liên quan đến phần dự án hợp tác.
- b. Các bên có thể nhận được phần lợi nhuận phát sinh từ dự án được phân chia theo tỷ lệ đóng góp tài chính của mỗi bên theo nội dung quyết toán được thống nhất.
- c. Sau khi Nhóm Công ty được cấp Giấy chứng nhận Quyền sử dụng đất đối với khu đất của dự án, Big Gain/Dynamic có quyền chọn mua và Nhóm Công ty có quyền chọn bán 99% lợi ích tham gia của Nhóm Công ty trong hoạt động hợp tác đầu tư này với giá tương đương với 99% giá trị khoản đóng góp thỏa thuận của Nhóm Công ty cộng thêm một khoản thặng dư sẽ được các bên thỏa thuận.
- d. Khi các điều kiện pháp lý của dự án được đáp ứng theo luật định, Nhóm Công ty có quyền chuyển nhượng phần dự án hợp tác này cho đối tác khác với điều kiện phải hoàn trả đầy đủ các khoản đóng góp của Big Gain/Dynamic cộng với một khoản tiền lãi do các bên thỏa thuận.

Vào ngày kết thúc kỳ kế toán, tổng số tiền Nhóm Công ty đã nhận được từ Big Gain và Dynamic lần lượt là 4.557.365.656.616 VND và 990.068.000.000 VND.

(**) Đây là các khoản vốn góp đã nhận từ các cá nhân để phát triển dự án Nhơn Hội – Bình Định theo các HĐHTĐT. Theo đó, Nhóm Công ty sẽ chia phần lợi nhuận sau thuế của dự án nhưng không thấp hơn 15%/năm dựa trên phần vốn góp của các bên.

THUYẾT MINH BÁO CÁO TÀI CHÍNH HỢP NHẤT GIỮA NIÊN ĐỘ (tiếp theo)
vào ngày 30 tháng 6 năm 2022 và cho kỳ kế toán sáu tháng kết thúc cùng ngày

21. VAY

						VND
	Ngày 31 tháng 12 năm 2021	Tăng	Giảm	Phân loại lại	Chênh lệch tỷ giá hối đoái	Ngày 30 tháng 6 năm 2022
Ngắn hạn	806.850.000.000	172.733.078.366	(175.000.000.000)	692.532.499.999	-	1.497.115.578.365
Vay ngân hàng (Thuyết minh số 21.1)	177.500.000.000	72.083.078.366	(15.000.000.000)	21.500.000.000	-	256.083.078.366
Trái phiếu (Thuyết minh số 21.2)	229.350.000.000	650.000.000	-	671.032.499.999	-	901.032.499.999
Vay bên khác (Thuyết minh số 21.3)	400.000.000.000	100.000.000.000	(160.000.000.000)	-	-	340.000.000.000
Dài hạn	2.620.094.791.672	1.426.843.916.662	(25.806.000.000)	(692.532.499.999)	16.080.000.000	3.344.680.208.335
Vay ngân hàng (Thuyết minh số 21.1)	493.500.000.000	-	-	(21.500.000.000)	-	472.000.000.000
Trái phiếu (Thuyết minh số 21.2)	2.126.594.791.672	740.623.916.662	(25.806.000.000)	(671.032.499.999)	-	2.170.380.208.335
Vay bên khác (Thuyết minh số 21.3)	-	686.220.000.000	-	-	16.080.000.000	702.300.000.000
TỔNG CỘNG	3.426.944.791.672	1.599.576.995.028	(200.806.000.000)	-	16.080.000.000	4.841.795.786.700

THUYẾT MINH BÁO CÁO TÀI CHÍNH HỢP NHẤT GIỮA NIÊN ĐỘ (tiếp theo)
vào ngày 30 tháng 6 năm 2022 và cho kỳ kế toán sáu tháng kết thúc cùng ngày

21. VAY (tiếp theo)

21.1 Vay ngân hàng

Chi tiết các khoản vay ngân hàng được trình bày như sau:

Ngân hàng	Ngày 30 tháng 6 năm 2022 VND	Kỳ hạn trả gốc	Mục đích	Lãi suất %/năm	Hình thức đảm bảo
Ngân hàng Thương mại Cổ phần Công Thương Việt Nam – Chi nhánh 11 Thành phố Hồ Chí Minh					
Khoản vay 1	224.000.000.000	Từ ngày 16 tháng 7 năm 2022 đến ngày 25 tháng 4 năm 2030	Tài trợ dự án tòa nhà văn phòng tại Quận 3, Thành phố Hồ Chí Minh	Lãi suất huy động tiết kiệm 12 tháng trả lãi sau + chi phí huy động vốn tăng thêm + 4	Quyền sử dụng đất và tài sản gắn liền với đất tại Quận 3, Thành phố Hồ Chí Minh
Khoản vay 2	148.500.000.000	Ngày 15 tháng 9 năm 2022	Tài trợ việc nhận chuyển nhượng vốn	Lãi suất huy động tiết kiệm 12 tháng trả lãi sau + chi phí huy động vốn tăng thêm + 4	11.585.500 cổ phiếu PDR sở hữu bởi cổ đông
Ngân hàng Thương mại Cổ phần Ngoại Thương Việt Nam – Chi nhánh Tân Định					
Khoản vay 1	72.083.078.366	Từ ngày 30 tháng 12 năm 2022 đến ngày 14 tháng 3 năm 2023	Tài trợ nhu cầu vốn lưu động	8,6	4.500.000 cổ phiếu PDR sở hữu bởi cổ đông
Ngân hàng Thương mại Cổ phần Quân đội – Chi nhánh Đà Nẵng					
Khoản vay 1	283.500.000.000	Từ ngày 25 tháng 4 năm 2023 đến ngày 17 tháng 4 năm 2030	Tài trợ dự án của Nhóm Công ty	Lãi suất tiết kiệm linh hoạt kỳ hạn 24 tháng + 3,5	Quyền sử dụng đất và tài sản gắn liền với đất tại Quận Hải Châu, Thành phố Đà Nẵng
TỔNG CỘNG	<u>728.083.078.366</u>				
Trong đó:					
Ngắn hạn	256.083.078.366				
Dài hạn	472.000.000.000				

THUYẾT MINH BÁO CÁO TÀI CHÍNH HỢP NHẤT GIỮA NIÊN ĐỘ (tiếp theo)
vào ngày 30 tháng 6 năm 2022 và cho kỳ kế toán sáu tháng kết thúc cùng ngày

21. VAY (tiếp theo)

21.2 Trái phiếu phát hành

Chi tiết các trái phiếu phát hành được trình bày như sau:

	Ngày 30 tháng 6 năm 2022 VND	Kỳ hạn trả gốc	Mục đích	Lãi suất %/năm	Hình thức đảm bảo
Trái phiếu 1	396.499.999.999	Ngày 2 tháng 2 năm 2023	Tài trợ các dự án của Nhóm Công ty	13	17.500.000 cổ phiếu PDR sở hữu bởi cổ đông
Trái phiếu 2	146.199.166.672	Ngày 28 tháng 4 năm 2023	Tài trợ các dự án của Nhóm Công ty	13	6.550.000 cổ phiếu PDR sở hữu bởi cổ đông
Trái phiếu 3	128.333.333.328	Ngày 7 tháng 5 năm 2023	Tài trợ các dự án của Nhóm Công ty	13	5.680.000 cổ phiếu PDR sở hữu bởi cổ đông
Trái phiếu 4	230.000.000.000	Ngày 6 tháng 7 năm 2022	Tài trợ các dự án của Nhóm Công ty	13	7.754.552 cổ phiếu PDR sở hữu bởi cổ đông
Trái phiếu 5	198.919.791.674	Ngày 11 tháng 8 năm 2023	Tài trợ các dự án của Nhóm Công ty	13	9.870.000 cổ phiếu PDR sở hữu bởi cổ đông
Trái phiếu 6	268.287.499.997	Ngày 24 tháng 9 năm 2023	Tài trợ các dự án của Nhóm Công ty	13	13.690.000 cổ phiếu PDR sở hữu bởi cổ đông
Trái phiếu 7	472.673.958.331	Ngày 2 tháng 12 năm 2023	Tài trợ các dự án của Nhóm Công ty	12	23.320.000 cổ phiếu PDR sở hữu bởi cổ đông
Trái phiếu 8	295.750.000.000	Ngày 8 tháng 12 năm 2023	Tài trợ các dự án của Nhóm Công ty	12	10.909.052 cổ phiếu PDR sở hữu bởi cổ đông
Trái phiếu 9	148.361.458.333	Ngày 16 tháng 12 năm 2023	Tài trợ các dự án của Nhóm Công ty	12	7.510.000 cổ phiếu PDR sở hữu bởi cổ đông
Trái phiếu 10	492.500.000.000	Ngày 23 tháng 12 năm 2023	Tài trợ các dự án của Nhóm Công ty	12	18.000.000 cổ phiếu PDR sở hữu bởi cổ đông
Trái phiếu 11	293.887.500.000	Ngày 25 tháng 3 năm 2024	Tài trợ các dự án của Nhóm Công ty	11,2	13.100.000 cổ phiếu PDR sở hữu bởi cổ đông
TỔNG CỘNG	<u>3.071.412.708.334</u>				
Trong đó:					
Ngắn hạn	901.032.499.999				
Dài hạn	2.170.380.208.335				

THUYẾT MINH BÁO CÁO TÀI CHÍNH HỢP NHẤT GIỮA NIÊN ĐỘ (tiếp theo)
vào ngày 30 tháng 6 năm 2022 và cho kỳ kế toán sáu tháng kết thúc cùng ngày

21. **VAY** (tiếp theo)

21.3 **Vay bên khác**

Chi tiết các khoản vay bên khác được trình bày như sau:

Bên cho vay	Ngày 30 tháng 6 năm 2022		Kỳ hạn trả gốc	Mục đích	Lãi suất %/năm	Hình thức đảm bảo
	VND	USD				
Công ty Tài chính TNHH MTV Mirae Asset (Việt Nam)						
Khoản vay 1	100.000.000.000	-	Ngày 25 tháng 10 năm 2022	Tài trợ nhu cầu vốn lưu động	7,5	4.600.000 cổ phiếu PDR sở hữu bởi cổ đông
Khoản vay 2	120.000.000.000	-	Ngày 20 tháng 11 năm 2022	Tài trợ nhu cầu vốn lưu động	10,5	4.400.000 cổ phiếu PDR sở hữu bởi cổ đông
Khoản vay 3	20.000.000.000	-	Ngày 25 tháng 12 năm 2022	Tài trợ nhu cầu vốn lưu động	10,5	2.700.000 cổ phiếu PDR sở hữu bởi cổ đông
Khoản vay 4	100.000.000.000	-	Ngày 15 tháng 5 năm 2023	Tài trợ nhu cầu vốn lưu động	10,5	5.000.000 cổ phiếu PDR sở hữu bởi cổ đông
ACA Vietnam Real Estate III LP ("ACA")						
Khoản vay 1 (*)	702.300.000.000	30.000.000	Ngày 23 tháng 3 năm 2025	Tài trợ các dự án của Nhóm Công ty	8	Tín chấp
TỔNG CỘNG	1.042.300.000.000					
Trong đó:						
Ngắn hạn	340.000.000.000					
Dài hạn	702.300.000.000					

(*) Đây là khoản vay có kèm quyền cho phép ACA chuyển đổi tối đa 50% khoản vay này thành cổ phần phổ thông của Công ty vào các ngày sau: (i) 2 năm sau ngày giải ngân; (ii) 20 ngày làm việc trước ngày đến hạn thanh toán; với tỷ giá hối đoái là 22.730 VND/USD và giá chuyển đổi là 119.879 VND/cổ phiếu. Trường hợp cổ phiếu bị pha loãng, tỷ giá hối đoái VND/USD và giá chuyển đổi trên mỗi cổ phiếu sẽ được điều chỉnh tại thời điểm xảy ra sự kiện pha loãng.

THUYẾT MINH BÁO CÁO TÀI CHÍNH HỢP NHẤT GIỮA NIÊN ĐỘ (tiếp theo)
vào ngày 30 tháng 6 năm 2022 và cho kỳ kế toán sáu tháng kết thúc cùng ngày

22. QUỸ KHEN THƯỞNG, PHÚC LỢI

	<i>Cho kỳ kế toán sáu tháng kết thúc ngày 30 tháng 6 năm 2022</i>	<i>Cho kỳ kế toán sáu tháng kết thúc ngày 30 tháng 6 năm 2021</i>
		VND
Số đầu kỳ	9.407.567.299	2.675.271.400
Tăng	38.160.000.000	33.026.417.542
Giảm	<u>(15.920.746.118)</u>	<u>(22.121.256.718)</u>
Số cuối kỳ	<u>31.646.821.181</u>	<u>13.580.432.224</u>

THUYẾT MINH BÁO CÁO TÀI CHÍNH HỢP NHẤT GIỮA NIÊN ĐỘ (tiếp theo)
vào ngày 30 tháng 6 năm 2022 và cho kỳ kế toán sáu tháng kết thúc cùng ngày

23. VỐN CHỦ SỞ HỮU

23.1 Tình hình thay đổi vốn chủ sở hữu

	Vốn cổ phần	Thặng dư vốn cổ phần	Quỹ đầu tư phát triển	Lợi nhuận sau thuế chưa phân phối	VND Tổng cộng
Cho kỳ kế toán sáu tháng kết thúc ngày 30 tháng 6 năm 2021					
Vào ngày 31 tháng 12 năm 2020	3.961.698.970.000	11.680.300.000	155.013.584.076	973.918.145.839	5.102.310.999.915
Lợi nhuận thuần trong kỳ	-	-	-	503.290.852.782	503.290.852.782
Phân phối lợi nhuận	-	-	24.400.000.000	(24.400.000.000)	-
Trích lập quỹ khen thưởng, phúc lợi	-	-	-	(24.400.000.000)	(24.400.000.000)
Chi cổ tức bằng cổ phiếu (*)	906.020.190.000	-	-	(906.020.190.000)	-
Tăng do mua thêm vốn sở hữu trong công ty con	-	-	-	7.115.715.674	7.115.715.674
Thù lao HĐQT	-	-	-	(8.626.417.542)	(8.626.417.542)
Vào ngày 30 tháng 6 năm 2021	<u>4.867.719.160.000</u>	<u>11.680.300.000</u>	<u>179.413.584.076</u>	<u>520.878.106.753</u>	<u>5.579.691.150.829</u>
Cho kỳ kế toán sáu tháng kết thúc ngày 30 tháng 6 năm 2022					
Vào ngày 31 tháng 12 năm 2021	4.927.719.160.000	71.680.300.000	179.413.584.076	1.875.193.074.780	7.054.006.118.856
Lợi nhuận thuần trong kỳ	-	-	-	694.640.031.724	694.640.031.724
Phân phối lợi nhuận	-	-	27.970.000.000	(27.970.000.000)	-
Trích lập quỹ khen thưởng, phúc lợi	-	-	-	(27.970.000.000)	(27.970.000.000)
Chi cổ tức bằng cổ phiếu (*)	1.788.743.030.000	-	-	(1.788.743.030.000)	-
Thù lao HĐQT	-	-	-	(10.190.000.000)	(10.190.000.000)
Vào ngày 30 tháng 6 năm 2022	<u>6.716.462.190.000</u>	<u>71.680.300.000</u>	<u>207.383.584.076</u>	<u>714.960.076.504</u>	<u>7.710.486.150.580</u>

(*) Vào ngày 21 tháng 4 năm 2022, Công ty đã hoàn tất việc phát hành 178.874.303 cổ phiếu phổ thông để chi trả cổ tức cho cổ đông hiện hữu với mệnh giá là 10.000 VND/cổ phiếu theo Nghị quyết Đại hội đồng cổ đông số 01/ĐHĐCĐ-NQ.2022 ngày 26 tháng 3 năm 2022 và Quyết định của HĐQT số 10/2022/QĐ-HĐQT ngày 28 tháng 3 năm 2022. Vào ngày 13 tháng 5 năm 2022, Công ty đã nhận được GCNĐKDN điều chỉnh lần thứ 33 do Sở KH&ĐT Thành phố Hồ Chí Minh cấp, phê duyệt việc tăng vốn điều lệ từ 4.927.719.160.000 VND lên 6.716.462.190.000 VND.

THUYẾT MINH BÁO CÁO TÀI CHÍNH HỢP NHẤT GIỮA NIÊN ĐỘ (tiếp theo)
vào ngày 30 tháng 6 năm 2022 và cho kỳ kế toán sáu tháng kết thúc cùng ngày

23. VỐN CHỦ SỞ HỮU (tiếp theo)

23.2 Các giao dịch về vốn với các chủ sở hữu và chia cổ tức

	VND	
	Cho kỳ kế toán sáu tháng kết thúc ngày 30 tháng 6 năm 2022	Cho kỳ kế toán sáu tháng kết thúc ngày 30 tháng 6 năm 2021
Vốn cổ phần đã góp của chủ sở hữu		
Số đầu kỳ	4.927.719.160.000	3.961.698.970.000
Tăng trong kỳ	1.788.743.030.000	906.020.190.000
Số cuối kỳ	<u>6.716.462.190.000</u>	<u>4.867.719.160.000</u>
Cổ tức		
Cổ tức đã công bố	1.788.743.030.000	906.020.190.000
Cổ tức đã trả	1.788.743.030.000	906.020.190.000
<i>Trong đó:</i>		
<i>Cổ tức trả bằng cổ phiếu cho năm 2021: 363 cổ phiếu/1.000 cổ phiếu hiện hữu (2020: 1 cổ phiếu/10 cổ phiếu hiện hữu và 117 cổ phiếu/1.000 cổ phiếu hiện hữu)</i>	1.788.743.030.000	906.020.190.000

23.3 Cổ phiếu

	Số lượng	
	Ngày 30 tháng 6 năm 2022	Ngày 31 tháng 12 năm 2021
Cổ phiếu đăng ký phát hành	671.646.219	492.771.916
Cổ phiếu đã phát hành và được góp vốn đầy đủ	671.646.219	492.771.916
<i>Cổ phiếu phổ thông</i>	671.646.219	492.771.916
Cổ phiếu đang lưu hành	671.646.219	492.771.916
<i>Cổ phiếu phổ thông</i>	671.646.219	492.771.916

Mệnh giá mỗi cổ phiếu đang lưu hành: 10.000 VND/cổ phiếu (ngày 31 tháng 12 năm 2021: 10.000 VND/cổ phiếu).

THUYẾT MINH BÁO CÁO TÀI CHÍNH HỢP NHẤT GIỮA NIÊN ĐỘ (tiếp theo)
vào ngày 30 tháng 6 năm 2022 và cho kỳ kế toán sáu tháng kết thúc cùng ngày

24. LỢI ÍCH CỦA CÁC CỔ ĐÔNG KHÔNG KIỂM SOÁT

	VND	
	<i>Cho kỳ kế toán sáu tháng kết thúc ngày 30 tháng 6 năm 2022</i>	<i>Cho kỳ kế toán sáu tháng kết thúc ngày 30 tháng 6 năm 2021</i>
Số đầu kỳ	1.090.505.088.261	91.966.496.762
Lỗ lũy kế	(6.716.136.021)	(1.236.951.949)
Góp vốn	2.590.000.000	-
Tặng do mua công ty con	-	1.399.703.785.831
Số cuối kỳ	<u>1.086.378.952.240</u>	<u>1.490.433.330.644</u>

25. DOANH THU BÁN HÀNG VÀ CUNG CẤP DỊCH VỤ

	VND	
	<i>Cho kỳ kế toán sáu tháng kết thúc ngày 30 tháng 6 năm 2022</i>	<i>Cho kỳ kế toán sáu tháng kết thúc ngày 30 tháng 6 năm 2021</i>
Doanh thu thuần về bán hàng và cung cấp dịch vụ	<u>1.478.825.296.926</u>	<u>1.123.830.898.001</u>
<i>Trong đó:</i>		
<i>Doanh thu chuyển nhượng đất</i>	<i>1.473.493.053.399</i>	<i>1.115.029.820.848</i>
<i>Doanh thu cho thuê bất động sản đầu tư</i>	<i>3.675.670.291</i>	<i>3.535.365.226</i>
<i>Doanh thu cung cấp dịch vụ</i>	<i>1.156.573.236</i>	<i>1.785.711.927</i>
<i>Doanh thu chuyển nhượng cơ sở hạ tầng</i>	<i>500.000.000</i>	<i>3.480.000.000</i>

26. GIÁ VỐN HÀNG BÁN VÀ DỊCH VỤ CUNG CẤP

	VND	
	<i>Cho kỳ kế toán sáu tháng kết thúc ngày 30 tháng 6 năm 2022</i>	<i>Cho kỳ kế toán sáu tháng kết thúc ngày 30 tháng 6 năm 2021</i>
Giá vốn chuyển nhượng đất	191.971.545.803	329.311.850.519
Giá vốn kinh doanh bất động sản đầu tư	1.568.408.689	1.425.692.267
Giá vốn dịch vụ cung cấp	933.536.000	1.547.646.000
Giá vốn chuyển nhượng cơ sở hạ tầng	82.191.770	904.109.470
TỔNG CỘNG	<u>194.555.682.262</u>	<u>333.189.298.256</u>

THUYẾT MINH BÁO CÁO TÀI CHÍNH HỢP NHẤT GIỮA NIÊN ĐỘ (tiếp theo)
vào ngày 30 tháng 6 năm 2022 và cho kỳ kế toán sáu tháng kết thúc cùng ngày

27. CHI PHÍ TÀI CHÍNH

	<i>Cho kỳ kế toán sáu tháng kết thúc ngày 30 tháng 6 năm 2022</i>	<i>Cho kỳ kế toán sáu tháng kết thúc ngày 30 tháng 6 năm 2021</i>
		VND
Chi phí lãi vay	231.665.596.589	48.227.002.688
Lỗ chênh lệch tỷ giá	16.081.710.000	-
Chi phí phát hành trái phiếu	12.173.916.662	2.529.973.403
Khác	-	53.129.000
TỔNG CỘNG	<u>259.921.223.251</u>	<u>50.810.105.091</u>

28. CHI PHÍ BÁN HÀNG VÀ CHI PHÍ QUẢN LÝ DOANH NGHIỆP

	<i>Cho kỳ kế toán sáu tháng kết thúc ngày 30 tháng 6 năm 2022</i>	<i>Cho kỳ kế toán sáu tháng kết thúc ngày 30 tháng 6 năm 2021</i>
		VND
Chi phí bán hàng	11.906.546.108	8.713.650.814
Lương nhân viên	6.103.870.026	2.587.360.857
Chi phí quảng cáo	5.390.111.465	5.741.926.674
Khác	412.564.617	384.363.283
Chi phí quản lý doanh nghiệp	142.158.121.836	87.436.662.842
Lương nhân viên	69.620.274.669	48.198.254.644
Chi phí dịch vụ mua ngoài	53.885.403.252	31.562.748.117
Khấu hao và hao mòn	3.831.016.455	2.268.256.485
Khác	14.821.427.460	5.407.403.596
TỔNG CỘNG	<u>154.064.667.944</u>	<u>96.150.313.656</u>

29. CHI PHÍ KINH DOANH THEO YẾU TỐ

	<i>Cho kỳ kế toán sáu tháng kết thúc ngày 30 tháng 6 năm 2022</i>	<i>Cho kỳ kế toán sáu tháng kết thúc ngày 30 tháng 6 năm 2021</i>
		VND
Chi phí xây dựng	143.737.734.891	177.297.687.159
Lương nhân viên	75.837.648.356	50.785.615.501
Chi phí dịch vụ mua ngoài	59.275.514.717	37.179.248.822
Chi phí lãi vay	14.696.346.575	71.196.185.076
Khấu hao và hao mòn	7.016.555.122	4.073.176.709
(Thuyết minh số 11, 12 và 13)	15.120.488.416	5.917.192.848
Khác	-	-
TỔNG CỘNG	<u>315.684.288.077</u>	<u>346.449.106.115</u>

THUYẾT MINH BÁO CÁO TÀI CHÍNH HỢP NHẤT GIỮA NIÊN ĐỘ (tiếp theo)
vào ngày 30 tháng 6 năm 2022 và cho kỳ kế toán sáu tháng kết thúc cùng ngày

30. THUẾ THU NHẬP DOANH NGHIỆP

Thuế suất thuế thu nhập doanh nghiệp ("thuế TNDN") áp dụng cho Công ty và các công ty con là 20% thu nhập chịu thuế.

Các báo cáo thuế của Công ty và các công ty con sẽ chịu sự kiểm tra của cơ quan thuế. Do việc áp dụng luật và các quy định về thuế có thể được giải thích theo nhiều cách khác nhau, số thuế được trình bày trên báo cáo tài chính hợp nhất giữa niên độ có thể sẽ bị thay đổi theo quyết định cuối cùng của cơ quan thuế.

30.1 Chi phí thuế TNDN

	VND	
	<i>Cho kỳ kế toán sáu tháng kết thúc ngày 30 tháng 6 năm 2022</i>	<i>Cho kỳ kế toán sáu tháng kết thúc ngày 30 tháng 6 năm 2021</i>
Chi phí thuế TNDN hiện hành	188.671.185.706	135.075.959.786
Thu nhập thuế TNDN hoãn lại	(7.200.000.000)	-
TỔNG CỘNG	<u>181.471.185.706</u>	<u>135.075.959.786</u>

Dưới đây là đối chiếu giữa chi phí thuế TNDN và kết quả của tổng lợi nhuận kế toán trước thuế nhân với thuế suất thuế TNDN:

	VND	
	<i>Cho kỳ kế toán sáu tháng kết thúc ngày 30 tháng 6 năm 2022</i>	<i>Cho kỳ kế toán sáu tháng kết thúc ngày 30 tháng 6 năm 2021</i>
Tổng lợi nhuận kế toán trước thuế	<u>869.395.081.409</u>	<u>637.129.860.619</u>
Thuế TNDN theo thuế suất 20%	173.879.016.282	127.425.972.124
<i>Các khoản điều chỉnh:</i>		
Chi phí không được trừ	784.587.276	6.945.328.902
Lỗi của các công ty con chưa ghi nhận thuế hoãn lại	6.807.582.148	704.658.760
Chi phí thuế TNDN	<u>181.471.185.706</u>	<u>135.075.959.786</u>

30.2 Thuế TNDN hiện hành

Thuế TNDN hiện hành phải nộp được xác định dựa trên thu nhập chịu thuế của kỳ kế toán hiện hành. Thu nhập chịu thuế của Công ty và các công ty con khác với tổng lợi nhuận kế toán trước thuế được trình bày trên báo cáo kết quả hoạt động kinh doanh hợp nhất giữa niên độ vì thu nhập chịu thuế không bao gồm các khoản mục thu nhập chịu thuế hay chi phí được trừ cho mục đích tính thuế trong các kỳ kế toán khác và cũng không bao gồm các khoản mục không phải chịu thuế hay không được trừ cho mục đích tính thuế. Thuế TNDN hiện hành phải nộp của Công ty và các công ty con được tính theo thuế suất đã ban hành đến ngày kết thúc kỳ kế toán.

THUYẾT MINH BÁO CÁO TÀI CHÍNH HỢP NHẤT GIỮA NIÊN ĐỘ (tiếp theo)
vào ngày 30 tháng 6 năm 2022 và cho kỳ kế toán sáu tháng kết thúc cùng ngày

30. THUẾ THU NHẬP DOANH NGHIỆP (tiếp theo)

30.3 Thuế TNDN hoãn lại

Công ty và các công ty con đã ghi nhận tài sản thuế thu nhập hoãn lại và các biến động như sau:

	<i>Bảng cân đối kế toán hợp nhất giữa niên độ</i>		<i>Báo cáo kết quả hoạt động kinh doanh hợp nhất giữa niên độ</i>		VND
	<i>Ngày 30 tháng 6 năm 2022</i>	<i>Ngày 31 tháng 12 năm 2021</i>	<i>Cho kỳ kế toán sáu tháng kết thúc ngày 30 tháng 6 năm 2022</i>	<i>Cho kỳ kế toán sáu tháng kết thúc ngày 30 tháng 6 năm 2021</i>	
	Chi phí phải trả	7.265.085.592	65.085.592	7.200.000.000	
Lợi nhuận chưa thực hiện	612.874.665	612.874.665	-	-	
Tài sản thuế thu nhập hoãn lại	7.877.960.257	677.960.257			
Thu nhập thuế TNDN hoãn lại			7.200.000.000	-	

31. NGHIỆP VỤ VỚI CÁC BÊN LIÊN QUAN

Danh sách các bên liên quan có tồn tại sự kiểm soát tại ngày 30 tháng 6 năm 2022 như sau:

<i>Bên liên quan</i>	<i>Mối quan hệ</i>
Ông Nguyễn Văn Đạt	Chủ tịch HĐQT
Bà Trần Thị Hương	Phó Chủ tịch HĐQT
Ông Nguyễn Tấn Danh	Phó Chủ tịch HĐQT
Ông Bùi Quang Anh Vũ	Thành viên HĐQT kiêm Tổng Giám đốc
Ông Lê Quang Phúc	Thành viên HĐQT
Ông Đoàn Viết Đại Từ	Thành viên HĐQT
Ông Khương Văn Mườì	Thành viên độc lập HĐQT
Ông Trần Trọng Gia Vinh	Thành viên độc lập HĐQT
Ông Lê Minh Dũng	Thành viên độc lập HĐQT
BIDICI	Công ty liên kết
Công trình PĐP	Công ty liên kết
Công ty Cổ phần Đầu tư Thương mại Dịch vụ AKYN	Bên liên quan của Phó Chủ tịch HĐQT
Công ty Cổ phần Đầu tư Phú Mỹ Hưng	Bên liên quan của Phó Chủ tịch HĐQT
Công ty Cổ phần Tư vấn Quản lý BDS	Bên liên quan của Thành viên HĐQT

THUYẾT MINH BÁO CÁO TÀI CHÍNH HỢP NHẤT GIỮA NIÊN ĐỘ (tiếp theo)
vào ngày 30 tháng 6 năm 2022 và cho kỳ kế toán sáu tháng kết thúc cùng ngày

31. NGHIỆP VỤ VỚI CÁC BÊN LIÊN QUAN (tiếp theo)

Các nghiệp vụ trọng yếu với các bên liên quan như sau:

Bên liên quan	Mối quan hệ	Nội dung nghiệp vụ	VND	
			Cho kỳ kế toán sáu tháng kết thúc ngày 30 tháng 6 năm 2022	Cho kỳ kế toán sáu tháng kết thúc ngày 30 tháng 6 năm 2021
Công ty Cổ phần Đầu tư Phú Mỹ Hưng	Bên liên quan của Phó Chủ tịch	Trả tiền mua căn hộ	19.600.000.000	-
Công trình PĐP	Công ty liên kết	Góp vốn	1.810.107.000	1.845.000.000
Công ty Cổ phần Tư vấn Quản lý BDSC	Bên liên quan của Thành viên HĐQT	Sử dụng dịch vụ	768.000.000	787.500.000
Ông Bùi Quang Anh Vũ	Tổng Giám đốc	Hoàn trả đặt cọc	800.000.000	-
Bà Trần Thị Hương	Phó Chủ tịch HĐQT	Hoàn trả đặt cọc Chuyển nhượng bất động sản	800.000.000 -	- 6.801.352.000
Ông Lê Minh Dũng	Thành viên độc lập HĐQT	Hoàn trả đặt cọc	800.000.000	-
Ông Lê Quang Phúc	Thành viên HĐQT	Hoàn trả đặt cọc Chuyển nhượng bất động sản	400.000.000 -	- 8.764.080.000
Ông Trần Trọng Gia Vinh	Thành viên độc lập HĐQT	Hoàn trả đặt cọc	400.000.000	-

THUYẾT MINH BÁO CÁO TÀI CHÍNH HỢP NHẤT GIỮA NIÊN ĐỘ (tiếp theo)
vào ngày 30 tháng 6 năm 2022 và cho kỳ kế toán sáu tháng kết thúc cùng ngày

31. NGHIỆP VỤ VỚI CÁC BÊN LIÊN QUAN (tiếp theo)

Thu nhập của các thành viên HĐQT, Ban Tổng Giám đốc và người quản lý khác như sau:

Tên	Chức vụ	Thu nhập	
		Cho kỳ kế toán	Cho kỳ kế toán
		sáu tháng kết thúc ngày 30 tháng 6 năm 2022	sáu tháng kết thúc ngày 30 tháng 6 năm 2021
			VND
Ông Nguyễn Văn Đạt	Chủ tịch	6.760.793.846	5.443.465.101
Bà Trần Thị Hương	Phó Chủ tịch	2.974.353.846	3.032.723.563
Ông Nguyễn Tấn Danh	Phó Chủ tịch	790.000.000	740.000.000
Ông Lê Quang Phúc	Thành viên HĐQT	741.666.667	640.000.000
Ông Đoàn Viết Đại Từ	Thành viên HĐQT	740.000.000	640.000.000
Ông Khương Văn Mười	Thành viên độc lập HĐQT	740.000.000	640.000.000
Ông Trần Trọng Gia Vinh	Thành viên độc lập HĐQT	740.000.000	640.000.000
Ông Lê Minh Dũng	Thành viên độc lập HĐQT	740.000.000	510.000.000
Ông Bùi Quang Anh Vũ	Tổng Giám đốc	4.038.387.692	3.085.118.947
Ông Nguyễn Đình Trí	Phó Tổng Giám đốc	1.663.015.385	460.000.000
Ông Dương Hồng Cẩm	Phó Tổng Giám đốc	1.309.016.923	440.000.000
Ông Trương Ngọc Dũng	Phó Tổng Giám đốc	830.749.231	-
Ông Nguyễn Thanh Thảo	Phó Tổng Giám đốc	406.256.923	1.464.511.133
Bà Lê Thị Thu Hương	Giám đốc Tài chính kiêm Kế toán trưởng	241.153.846	-
Bà Nguyễn Thị Thùy Trang	Kế toán trưởng	491.947.143	70.000.000
Bà Vũ Quỳnh Hoa	Kế toán trưởng	-	624.451.905
Ông Phan Huy Hân	Người phụ trách quản trị	582.152.500	518.165.000
Bà Trần Thị Hoài An	Người phụ trách quản trị	274.406.030	501.696.334
TỔNG CỘNG		24.063.900.032	19.450.131.983

THUYẾT MINH BÁO CÁO TÀI CHÍNH HỢP NHẤT GIỮA NIÊN ĐỘ (tiếp theo)
vào ngày 30 tháng 6 năm 2022 và cho kỳ kế toán sáu tháng kết thúc cùng ngày

31. NGHIỆP VỤ VỚI CÁC BÊN LIÊN QUAN (tiếp theo)

Các khoản phải thu và phải trả với các bên liên quan được thể hiện như sau:

			VND	
Bên liên quan	Mối quan hệ	Nội dung nghiệp vụ	Ngày 30 tháng 6 năm 2022	Ngày 31 tháng 12 năm 2021
Phải thu ngắn hạn của khách hàng				
Công ty Cổ phần Đầu tư Thương mại Dịch vụ AKYN ("AKYN")	Bên liên quan của Phó Chủ tịch	Chuyển nhượng cổ phần Cung cấp dịch vụ	50.000.000.000 -	50.000.000.000 412.500.000
			50.000.000.000	50.412.500.000
Phải thu ngắn hạn khác				
AKYN	Bên liên quan của Phó Chủ tịch	Vốn góp từ việc thanh lý HĐHTĐT	10.000.000.000	10.000.000.000
Phải thu dài hạn khác				
AKYN	Bên liên quan của Phó Chủ tịch	Vốn góp từ việc thanh lý HĐHTĐT	30.000.000.000	30.000.000.000
Phải trả người bán ngắn hạn				
Công ty Cổ phần Đầu tư Phú Mỹ Hưng	Bên liên quan của Phó Chủ tịch	Mua căn hộ	39.226.474.002	58.826.474.002
Phải trả ngắn hạn khác				
Ông Lê Quang Phúc	Thành viên HĐQT	Đặt cọc mua sản phẩm	400.000.000	800.000.000
Ông Bùi Quang Anh Vũ	Tổng Giám đốc	Đặt cọc mua sản phẩm	-	800.000.000
Bà Trần Thị Hương	Phó Chủ tịch HĐQT	Đặt cọc mua sản phẩm	-	800.000.000
Ông Lê Minh Dũng	Thành viên độc lập HĐQT	Đặt cọc mua sản phẩm	-	800.000.000
Ông Nguyễn Thanh Thảo	Phó Tổng Giám đốc	Đặt cọc mua sản phẩm	-	800.000.000
Ông Trần Trọng Gia Vinh	Thành viên độc lập HĐQT	Đặt cọc mua sản phẩm	-	400.000.000
			400.000.000	4.400.000.000
Phải trả dài hạn khác				
BIDICI	Công ty liên kết	Mượn tiền	782.100.000.000	782.100.000.000

THUYẾT MINH BÁO CÁO TÀI CHÍNH HỢP NHẤT GIỮA NIÊN ĐỘ (tiếp theo)
vào ngày 30 tháng 6 năm 2022 và cho kỳ kế toán sáu tháng kết thúc cùng ngày

32. LÃI TRÊN CỔ PHIẾU

Nhóm Công ty sử dụng các thông tin sau để tính lãi cơ bản và lãi suy giảm trên cổ phiếu:

	<i>Cho kỳ kế toán sáu tháng kết thúc ngày 30 tháng 6 năm 2022</i>	<i>Cho kỳ kế toán sáu tháng kết thúc ngày 30 tháng 6 năm 2021 (điều chỉnh lại)</i>
Lợi nhuận sau thuế phân bổ cho cổ đông sở hữu cổ phiếu phổ thông của Công ty	694.640.031.724	503.290.852.782
Trừ: Thù lao HĐQT (*)	(6.946.400.317)	(3.523.035.969)
Quỹ khen thưởng, phúc lợi (*)	(20.839.200.952)	(7.549.362.792)
Lợi nhuận thuần phân bổ cho cổ đông sở hữu cổ phiếu phổ thông của Công ty (VND)	666.854.430.455	492.218.454.021
Số lượng cổ phiếu phổ thông lưu hành bình quân trong kỳ (cổ phiếu) (**)	671.646.219	665.646.219
Lãi cơ bản trên cổ phiếu (VND/cổ phiếu) (mệnh giá: 10.000 VND/cổ phiếu)	993	739
Lãi suy giảm trên cổ phiếu (VND/cổ phiếu)	993	739

(*) Lợi nhuận dùng để tính lãi trên cổ phiếu cho kỳ kế toán sáu tháng kết thúc ngày 30 tháng 6 năm 2021 đã được điều chỉnh lại so với số liệu đã trình bày trong báo cáo tài chính hợp nhất giữa niên độ cho kỳ kế toán sáu tháng kết thúc ngày 30 tháng 6 năm 2021 để phản ánh khoản thực trích quỹ khen thưởng, phúc lợi và thù lao và thưởng HĐQT từ lợi nhuận sau thuế chưa phân phối của năm 2021 theo Nghị quyết Đại hội đồng cổ đông thường niên ngày 26 tháng 3 năm 2022.

Lợi nhuận dùng để tính lãi trên cổ phiếu cho kỳ kế toán sáu tháng kết thúc ngày 30 tháng 6 năm 2022 được điều chỉnh giảm cho khoản dự tính trích quỹ khen thưởng, phúc lợi và thù lao HĐQT từ lợi nhuận sau thuế chưa phân phối của năm 2022 theo kế hoạch được cổ đông phê duyệt tại Đại hội đồng cổ đông thường niên ngày 26 tháng 3 năm 2022.

(**) Tổng số cổ phiếu phổ thông lưu hành bình quân cho kỳ kế toán sáu tháng kết thúc ngày 30 tháng 6 năm 2021 đã được điều chỉnh cho việc chi trả cổ tức bằng cổ phiếu cho cổ đông hiện hữu vào ngày 21 tháng 4 năm 2022.

Không có cổ phiếu phổ thông tiềm tàng suy giảm trong kỳ và đến ngày lập báo cáo tài chính hợp nhất giữa niên độ này.

THUYẾT MINH BÁO CÁO TÀI CHÍNH HỢP NHẤT GIỮA NIÊN ĐỘ (tiếp theo)
vào ngày 30 tháng 6 năm 2022 và cho kỳ kế toán sáu tháng kết thúc cùng ngày

33. CÁC CAM KẾT

33.1 Các cam kết liên quan đến các chi phí đầu tư lớn

Các khoản cam kết liên quan đến các chi phí đầu tư lớn của Nhóm Công ty được thể hiện như sau:

	VND	
	Ngày 30 tháng 6 năm 2022	Ngày 31 tháng 12 năm 2021
Cam kết xây dựng các dự án	8.762.958.751.752	7.828.902.815.259
Cam kết góp vốn	344.588.893.000	337.581.000.000
<i>Đoàn Ánh Dương</i>	<i>208.930.000.000</i>	<i>200.112.000.000</i>
<i>Công trình PDP</i>	<i>135.658.893.000</i>	<i>137.469.000.000</i>
TỔNG CỘNG	<u>9.107.547.644.752</u>	<u>8.166.483.815.259</u>

33.2 Cam kết thuê hoạt động

Nhóm Công ty hiện đang thuê văn phòng theo hợp đồng thuê hoạt động với các khoản tiền thuê phải trả trong tương lai được trình bày như sau:

	VND	
	Ngày 30 tháng 6 năm 2022	Ngày 31 tháng 12 năm 2021
Đến 1 năm	19.912.655.700	19.912.655.700
Trên 1 đến 5 năm	31.528.371.525	41.484.699.375
TỔNG CỘNG	<u>51.441.027.225</u>	<u>61.397.355.075</u>

34. ĐẠI DỊCH COVID-19

Đại dịch Covid-19 đang dẫn đến sự suy thoái kinh tế và ảnh hưởng tiêu cực đến hầu hết các doanh nghiệp và ngành nghề. Tình hình này dẫn đến các yếu tố không chắc chắn và có thể tác động đến môi trường mà Nhóm Công ty đang hoạt động. Ban Tổng Giám đốc Nhóm Công ty vẫn đang tiếp tục theo dõi các diễn biến của tình hình, cũng như đánh giá các ảnh hưởng tài chính liên quan đến việc đánh giá tài sản, các khoản dự phòng và công nợ tiềm tàng, và đồng thời sử dụng các ước tính và xét đoán đối với các vấn đề khác nhau, dựa trên các thông tin tin cậy nhất có được đến ngày của báo cáo tài chính hợp nhất giữa niên độ này.

THUYẾT MINH BÁO CÁO TÀI CHÍNH HỢP NHẤT GIỮA NIÊN ĐỘ (tiếp theo)
vào ngày 30 tháng 6 năm 2022 và cho kỳ kế toán sáu tháng kết thúc cùng ngày

35. SỰ KIỆN SAU NGÀY KẾT THÚC KỲ KẾ TOÁN


Không có sự kiện nào phát sinh sau ngày kết thúc kỳ kế toán yêu cầu phải được điều chỉnh hay trình bày trong báo cáo tài chính hợp nhất giữa niên độ của Nhóm Công ty.



Võ Hoàng Tú
Người lập



Lê Thị Thu Hương
Kế toán trưởng



Bùi Quang Anh Vũ
Tổng Giám đốc

Thành phố Hồ Chí Minh, Việt Nam

Ngày 12 tháng 8 năm 2022

